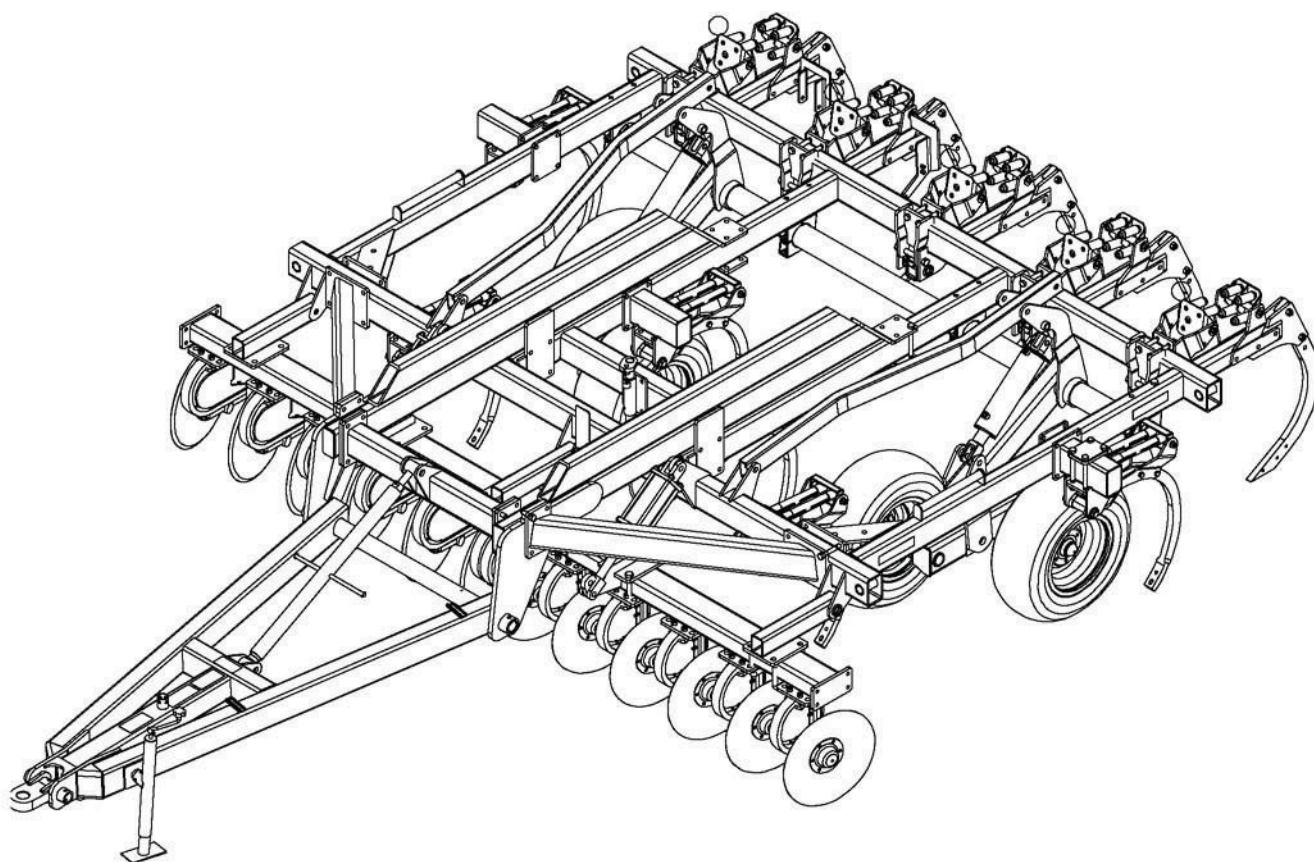




КАТАЛОГ ЗАПЧАСТЕЙ



Для серийных номеров 456654 и выше

ДИСК-ЧИЗЕЛЬ-РИППЕР 657

Отпечатано в США (74261) 2/09

 **WIL-RICH**

PO Box 1030
Wahpeton, ND 58074
Телефон (701) 642-2621
Факс (701) 642-3372
WWW.WIL-RICH.COM

ГАРАНТИЙНЫЕ ОБЯЗАТЕЛЬСТВА

Компания Wil-Rich дает и ее дилеры уполномочены давать только следующий единственный вид гарантии:

Мы гарантируем, что изделия, поставляемые нами, соответствуют техническим характеристикам, заявленным нами либо согласованным с нами в письменной форме на момент продажи изделия. По данной гарантии наши обязательства и ответственность ограничиваются исключительно следующим: ремонт либо замена, по нашему выбору, изделия, не отвечающего техническим характеристикам, в течение двенадцати (12) месяцев с момента поставки покупателю. **Мы не предоставляем никакой другой гарантии, прямой или косвенной, и не гарантируем товарное соответствие или пригодность для особых целей использования.** Данная гарантия не включает никакие расходы на транспортировку или установку и не распространяется на любые фактические или косвенные повреждения или простой. Мы имеем право потребовать возврата на завод изделия или деталей, на которые распространяется гарантия, при предварительной оплате транспортных расходов владельцем. Следующие условия приводят к полной отмене гарантийных обязательств: любая неправильная эксплуатация, превышение номинальной грузоподъемности, установка не разрешенных нами к применению деталей, модификации или ремонт оборудования, приводящие, по нашей оценке, к снижению работоспособности изделия. **Никакие сотрудники или представители не уполномочены каким-либо образом изменять данную гарантию либо предоставлять любую другую гарантию.**

Компания Wil-Rich оставляет за собой право усовершенствования любых ее изделий без предварительного уведомления.

Гарантия ограничена либо неприменима в следующих случаях: Гарантия на шланги, гидроцилиндры, ступицы, оси, двигатели, клапаны, насосы и прочие производственные аксессуары ограничена гарантийными обязательствами соответствующих изготовителей данных компонентов. Резиновые шины и трубки снабжены только гарантией изготовителя, но не гарантией Wil-Rich.

Гарантия не распространяется на любую машину или деталь, ремонт или модификация которой, по нашей оценке, привели к снижению ее надежности, либо которая подверглась неправильной эксплуатации, халатности или аварии.

Для того чтобы гарантия начала действовать, Форма вступления гарантии в силу и отчет о поставке должны быть заполнены и получены компанией Wil-Rich.

ПРОЦЕДУРА ВОСТРЕБОВАНИЯ ПО ГАРАНТИИ

1. Гарантийная форма должна быть возвращена компании Wil-Rich в течение пятнадцати (15) рабочих дней со дня ремонта.
2. Детали, возвращенные в Wil-Rich без официального разрешения, не принимаются. Детали должны оставаться у дилера в течение девяноста (90) дней после подачи востребования по гарантии. Если технический отдел изъявит желание осмотреть детали, упаковочная ведомость будет отправлена дилеру почтой. Упаковочная ведомость должна быть возвращена вместе с деталями. Детали должны быть возвращены с предварительной оплатой в течение тридцати (30) дней с момента получения разрешения. После осмотра деталей и подтверждения гарантии дилеру будет выдан аккредитив на возврат груза.
3. Детали, отбракованные дилером, будут осмотрены торговым представителем, региональным менеджером по продажам или сервисным представителем компании Wil-Rich в течение девяноста (90) дней периода удержания.

Ориентация

При указании на левую (L) или правую (R) сторону или компонент агрегата имеются в виду соответствующие стороны для оператора, стоящего за агрегатом и смотрящего в направлении его движения.

Серийный номер

Каждый навесной агрегат имеет серийный номер, расположенный на раме. Эти серийные номера присваиваются агрегатам последовательно по мере их изготовления. Для облегчения заказа запчастей в случае изменений мы ссылаемся на серийный номер, что позволяет точно определить подходящие запчасти.

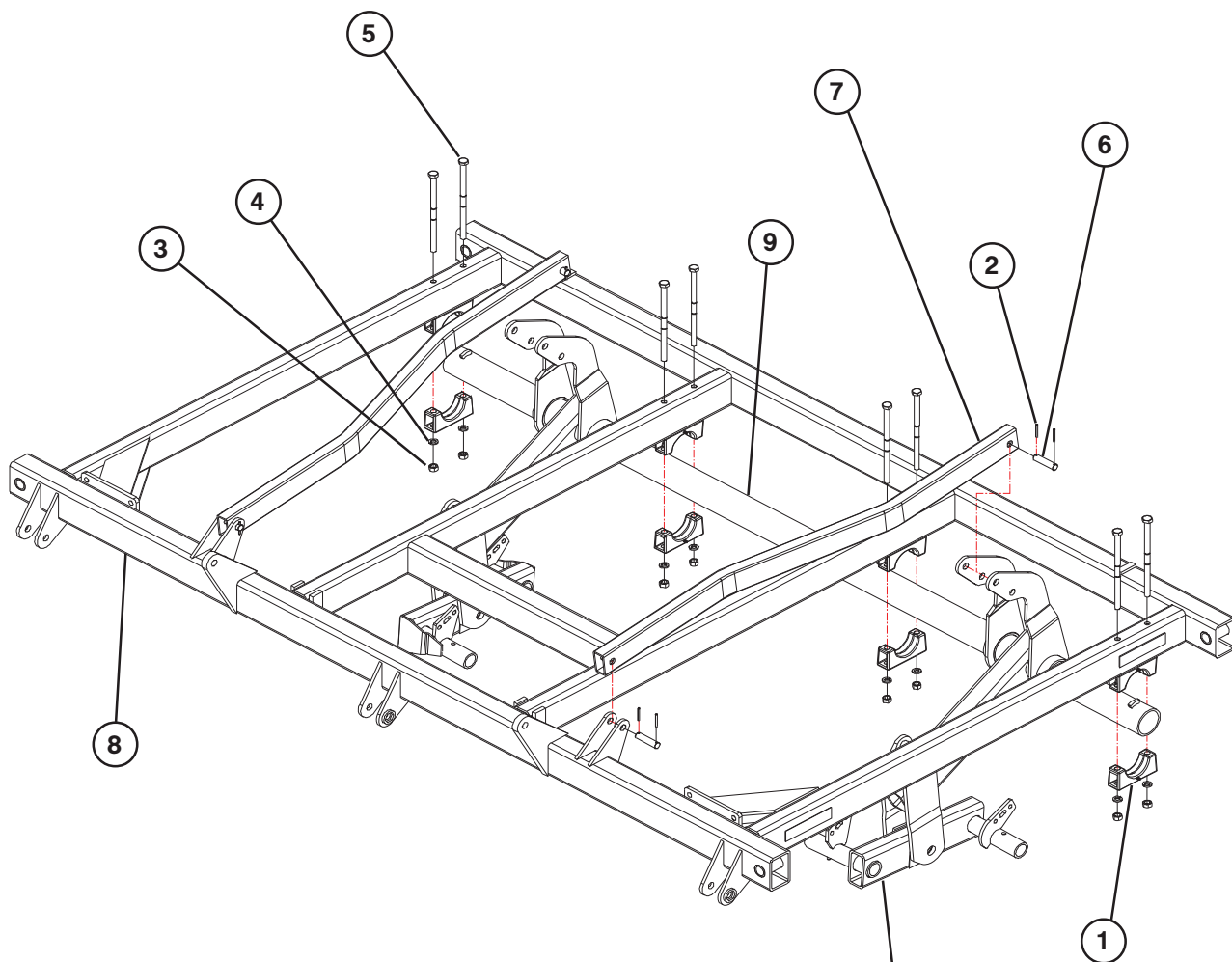
Модификации

В политику компании WIL-RICH входит усовершенствование своей продукции всегда, когда это допустимо и целесообразно. Мы оставляем за собой право выполнения изменений, улучшений и модификаций в любое время, не принимая на себя обязательств выполнения таких изменений и улучшений на предварительно проданном оборудовании.

СОДЕРЖАНИЕ

ОСНОВНАЯ РАМА	4
СЦЕПКА В СБОРЕ.....	5
УДЛИНИТЕЛИ РАМЫ 13, 15 И 18-ФУТОВЫХ АГРЕГАТОВ	6
СКЛАДНОЕ КРЫЛО 18-ФУТОВОГО АГРЕГАТА.....	7
СКЛАДНОЕ КРЫЛО 23-ФУТОВОГО АГРЕГАТА.....	8
СКЛАДНОЕ КРЫЛО 28-ФУТОВОГО АГРЕГАТА.....	9
СКЛАДНОЕ КРЫЛО 33 И 36-ФУТОВЫХ АГРЕГАТОВ	10
УПОР КРЫЛА 28, 33 И 36-ФУТОВЫХ АГРЕГАТОВ	11
ОСЬ ХОДОВОГО ТАНДЕМА ОСНОВНОЙ РАМЫ И КРЫЛЬЕВ 28, 33 И 36-ФУТОВЫХ АГРЕГАТОВ.....	12
С-ОБРАЗНАЯ ЛАПА С ВОГНУТЫМ ДИСКОВ В СБОРЕ... 13	
БАТАРЕЯ ПРЯМЫХ ДИСКОВ	14
БАТАРЕЯ ПРЯМЫХ ДИСКОВ	15
КРЕПЕЖНЫЕ ШТАНГИ ДИСКОВЫХ БАТАРЕЙ	16
ГЛУБИНОМЕР ДИСКОВОЙ БАТАРЕИ.....	17-18
АКСЕССУАРЫ СЦЕПКИ	19
СИНХРОНИЗИРУЮЩИЕ ГИДРОЦИЛИНДРЫ 4 X 8	20
ГИДРОЦИЛИНДРЫ СКЛАДЫВАНИЯ КРЫЛЬЕВ	21
ГИДРОЦИЛИНДР ПОДЪЕМА ОСНОВНОЙ РАМЫ С ВЕРХНИМ ПЕРЕПУСКОМ ПОТОКА	22
СТУПИЦА НА 6 БОЛТОВ И ОСЬ 2 ДЮЙМА.....	23
ЛАПА 3000# В СБОРЕ	24
СМЕЩЕННЫЙ КРОНШТЕЙН В СБОРЕ	25
ЛАПА 1000-ФУНТОВОГО ЧИЗЕЛЯ В СБОРЕ	26
ЛАПА 1400-ФУНТОВОГО ЧИЗЕЛЯ В СБОРЕ	27
ЗАДНЯЯ СЦЕПКА В СБОРЕ	28
ГИДРАВЛИКА ПОДЪЕМА	29-33
ГИДРАВЛИКА ПОДЪЕМА ДИСКОВЫХ АГРЕГАТОВ ...	34-38
ГИДРАВЛИКА СКЛАДЫВАНИЯ КРЫЛЬЕВ	39-42
ПРОТИВОВЕС В СБОРЕ	43
КРОНШТЕЙН БОРОНЫ В СБОРЕ.....	44
СЕКЦИЯ БОРОНЫ В СБОРЕ	45
СОЕДИНИТЕЛЬНЫЕ ТРУБЫ СЕКЦИЙ БОРОНЫ	46
РИППЕРНЫЕ ЛАПЫ	47
ЧИЗЕЛЬНЫЕ ЛАПЫ	48
ФАРЫ И ОТРАЖАТЕЛИ	49
ПРЕДУПРЕЖДАЮЩИЕ ТАБЛИЧКИ	50
ГАРАНТИЯ.....	51

ОСНОВНАЯ РАМА



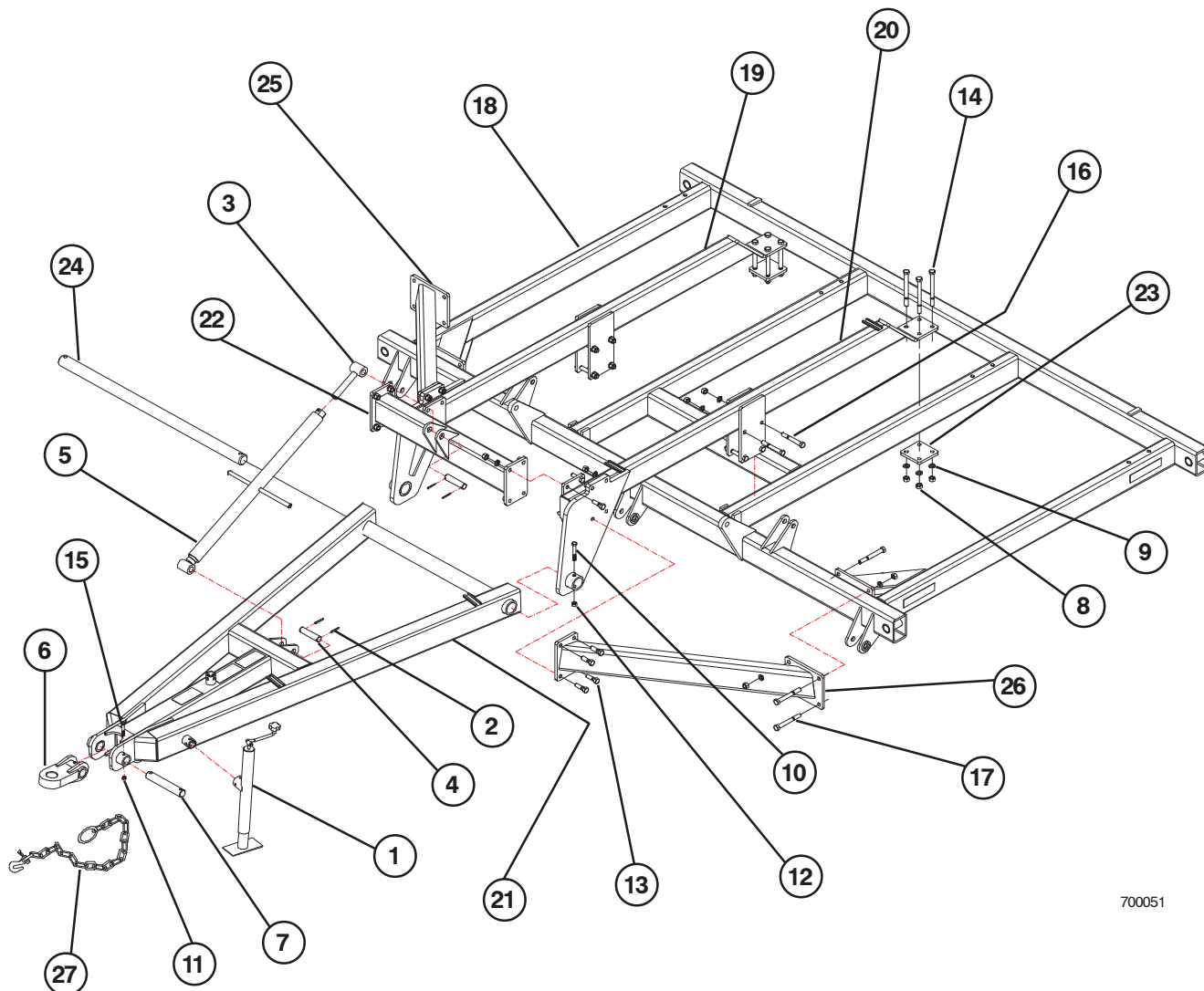
ПОЗ. КАТАЛ.№ ОПИСАНИЕ

1	34132	ХОМУТ ОСИ В СБОРЕ (КРАСНЫЙ)
2	42484	ЦИЛИНДРИЧЕСКИЙ ШТИФТ 1/4" X 2-1/4"
3	88110	ШЕСТИГРАННАЯ ГАЙКА 3/4"NC
4	88130	ШАЙБА ГРОВЕРА 3/4ID(13/16ACT) Z
5	89356	БОЛТ 5-ГО КЛАССА 3/4"NCx14" GR5
6	221714	ШТИФТ БЕЗ ГОЛОВКИ 1"x3-7/8"
7	238184	ОПОРНАЯ ТРУБА ОСНОВНОЙ РАМЫ
8	238190	ОСНОВНАЯ РАМА, СВАРНАЯ 11-33 ФУТОВ
	241799	ОСНОВНАЯ РАМА, СВАРНАЯ 36 ФУТОВ
9	238534	ОСЬ ОСНОВНОЙ РАМЫ В СБОРЕ

СМ. С. 13

700050

СЦЕПКА В СБОРЕ



700051

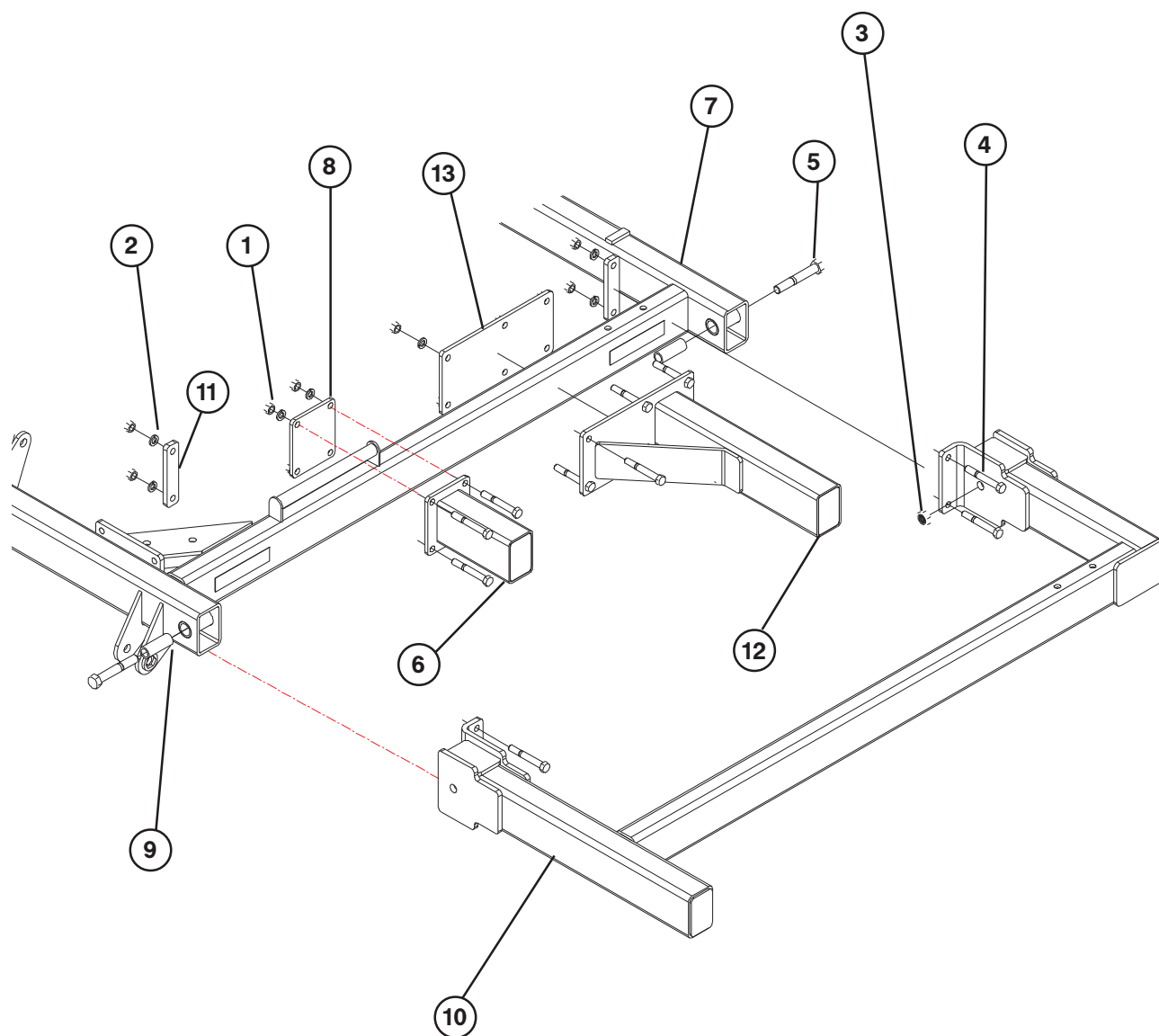
ПОЗ. КАТАЛ.№ ОПИСАНИЕ

ПОЗ.	КАТАЛ.№	ОПИСАНИЕ
1	24415	ДОМКРАТ
2	42484	ЦИЛИНДРИЧЕСКИЙ ШТИФТ 1/4" X 2-1/4"
3	68026	РЕГУЛИРОВОЧНЫЙ ВИНТ
4	68031	ШТИФТ БЕЗ ГОЛОВКИ 1-1/4"x5-1/8"
5	68036	РЕГУЛИРОВОЧНАЯ ТЯГА В СБОРЕ
6	69917	СЕРЬГА СЦЕПКИ
7	69948	ШТИФТ БЕЗ ГОЛОВКИ 1-3/4"x9"
8	88110	ГАЙКА ШЕСТИГРАННАЯ 3/4"NC
9	88130	ШАЙБА ГРОВЕРА 3/4"ID(13/16ACT) Z
10	88298	БОЛТ 5-ГО КЛАССА 5/8"NCx4" GR5
11	88363	2-ПОЗ. КОНТРГАЙКА 1/2"NC
12	88369	2-ПОЗ. КОНТРГАЙКА 5/8"NC
13	88404	БОЛТ 5-ГО КЛАССА 3/4"NCx2-1/2" GR5

ПОЗ. КАТАЛ.№ ОПИСАНИЕ

ПОЗ.	КАТАЛ.№	ОПИСАНИЕ
14	88487	БОЛТ 5-ГО КЛАССА 3/4"NCx8-1/2" GR5
15	88541	БОЛТ 5-ГО КЛАССА 1/2"NCx3" GR5
16	88579	БОЛТ 5-ГО КЛАССА 3/4"NCx5-1/2" GR5
17	89130	БОЛТ 5-ГО КЛАССА 3/4"NCx6-1/2" GR5
18	238190	ОСНОВНАЯ РАМА, СВАРНАЯ, 11-33 ФУТА
	241799	ОСНОВНАЯ РАМА, СВАРНАЯ, 36 ФУТОВ
19	238191	ПРАВАЯ ЧАСТЬ РАМЫ СЦЕПКИ
20	238192	ЛЕВАЯ ЧАСТЬ РАМЫ СЦЕПКИ
21	238193	ЖЕСТКАЯ СЦЕПКА
22	238194	ПОПЕРЕЧИНА
23	238511	ПЛАСТИНА РАМЫ СЦЕПКИ
24	238515	ШТИФТ БЕЗ ГОЛОВКИ 2-1/2"x52.92"
25	239561	ПРАВАЯ СТЯЖКА СЦЕПКИ, РАМА 11-33 Ф.
	241807	ПРАВАЯ СТЯЖКА СЦЕПКИ, РАМА 36 Ф.
26	239562	ЛЕВАЯ СТЯЖКА СЦЕПКИ, РАМА 11-33 Ф.
	241808	ЛЕВАЯ СТЯЖКА СЦЕПКИ, РАМА 36 Ф.
27	24459	ПРЕДОХРАНИТЕЛЬНАЯ ЦЕПЬ

УДЛИНИТЕЛИ РАМЫ 13,15 И18-ФУТОВЫХ АГРЕГАТОВ

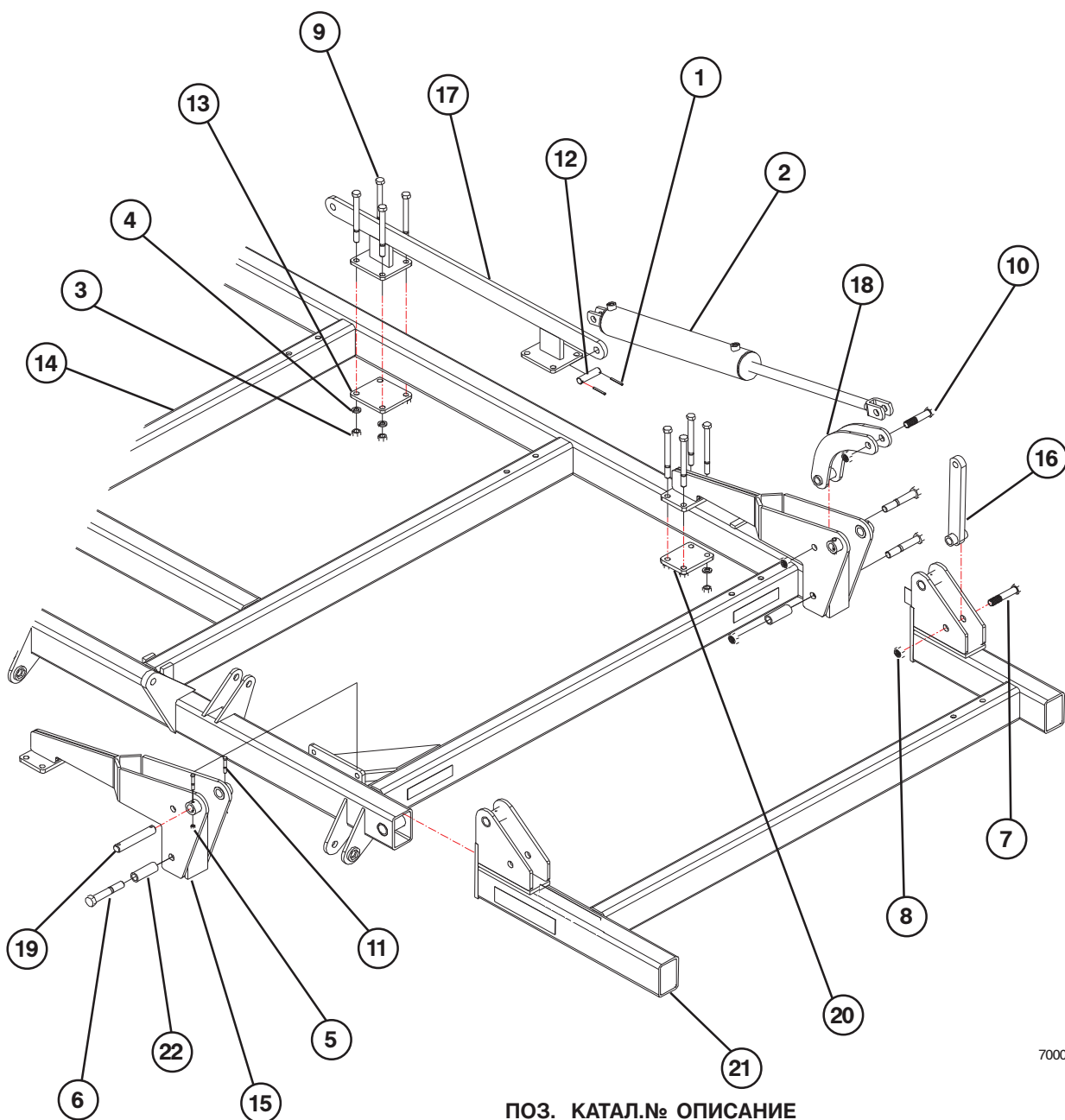


700052

ПОЗ. КАТАЛ.№ ОПИСАНИЕ

ПОЗ.	КАТАЛ.№	ОПИСАНИЕ
1	88110	ГАЙКА ШЕСТИГРАННАЯ 3/4"NC
2	88130	ШАЙБА ГРОВЕРА 3/4ID(13/16ACT) Z
3	88348	2-ПОЗ. КОНТРГАЙКА 1NC
4	88579	БОЛТ 5-ГО КЛАССА 3/4"NCx5-1/2" GR5
5	88666	БОЛТ 5-ГО КЛАССА 1"NCx6-1/2" GR5
6	236845	КОРОТКАЯ ТРУБА 12 ДЮЙМОВ
7	238190	ОСНОВНАЯ РАМА
8	238553	ОПОРНАЯ ПЛАСТИНА КОРОТКОЙ ТРУБЫ
9	239574	ВТУЛКА
10	239595	ЖЕСТКОЕ (НЕСКЛАДНОЕ) КРЫЛО 18-ФУТ. АГРЕГАТА
11	239596	ОПОРНАЯ ПЛАСТИНА УДЛИНИТЕЛЯ РАМЫ
12	242836	КОРОТКАЯ ТРУБА 27 ДЮЙМОВ
13	242840	ОПОРНАЯ ПЛАСТИНА КОРОТКОЙ ТРУБЫ

СКЛАДНОЕ КРЫЛО 18-ФУТОВОГО АГРЕГАТА



700053

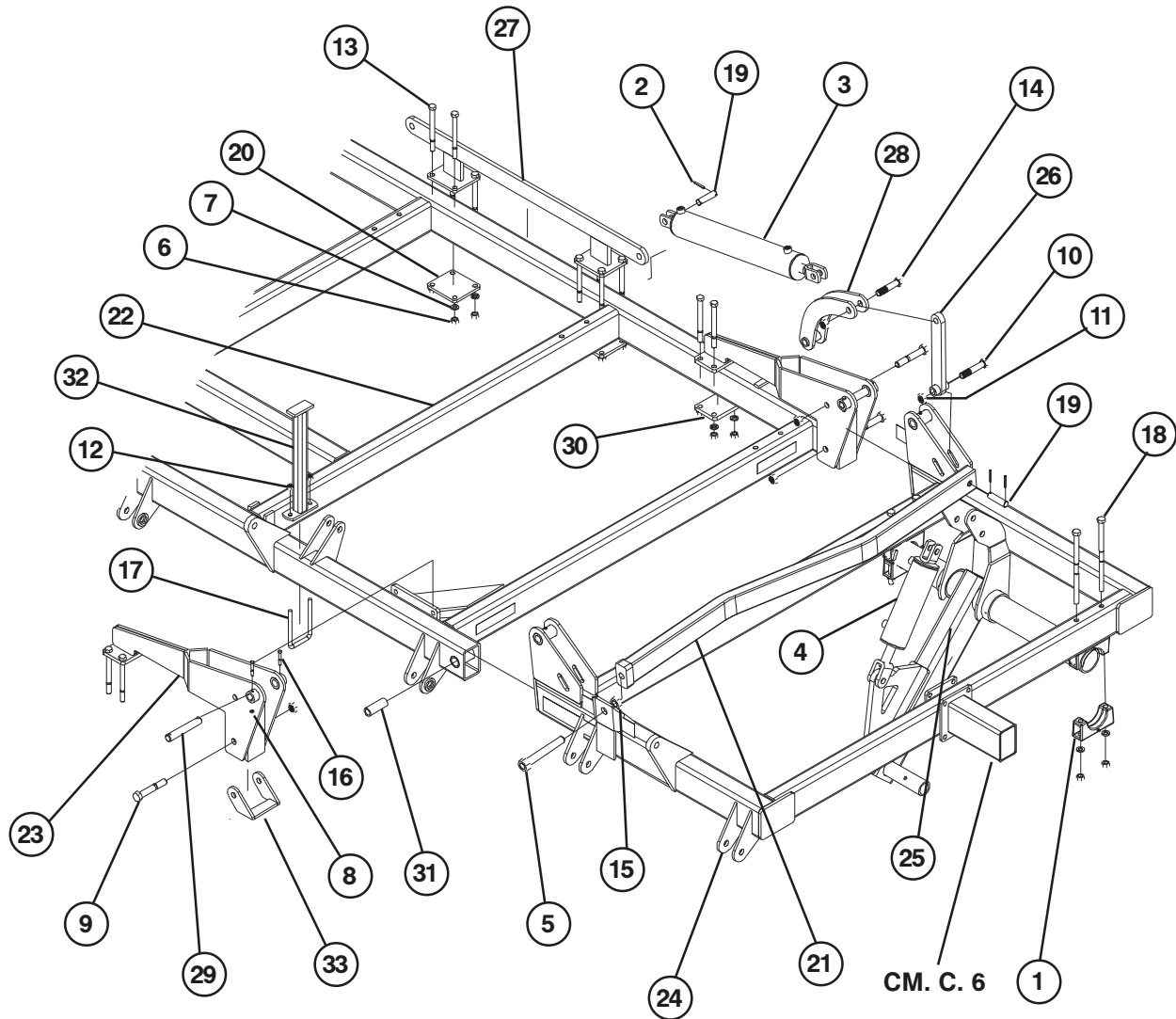
ПОЗ. КАТАЛ.№ ОПИСАНИЕ

1	42484	ЦИЛИНДР. ШТИФТ 1/4" X 2-1/4"
2	51241F	ГИДРОЦИЛИНДР 3"x24"
3	88110	ГАЙКА ШЕСТИГРАННАЯ 3/4"NC
4	88130	ШАЙБА ГРОВЕРА 3/4"ID(13/16ACT) Z
5	88162	2-ПОЗ. КОНТРГАЙКА 3/8"NC
6	88181	БОЛТ 5-ГО КЛАССА 1"NCx7" GR5
7	88312	БОЛТ 5-ГО КЛАССА 1"NCx5" GR5
8	88348	2-ПОЗ. КОНТРГАЙКА 1"NC
9	88487	БОЛТ 5-ГО КЛАССА 3/4"NCx8-1/2" GR5
10	88580	БОЛТ 5-ГО КЛАССА 1"NCx4-1/2" GR5
11	89012	БОЛТ 5-ГО КЛАССА 3/8"NCx2-1/2" GR5

ПОЗ. КАТАЛ.№ ОПИСАНИЕ

12	221714	ШТИФТ БЕЗ ГОЛОВКИ 1"x3-7/8"
13	221911	КРЕПЕЖНАЯ ПЛАСТИНА
14	238190	ОСНОВНАЯ РАМА
15	238197	ШАРНИР МЕХАНИЗМА СКЛАДЫВАНИЯ КРЫЛА
16	238508	СОЕД. РЫЧАГ, ПРЯМОЙ
17	238509	ОПОРА МЕХАНИЗМА СКЛАДЫВАНИЯ КРЫЛА
18	238514	СОЕД. РЫЧАГ, ИЗОГНУТЫЙ
19	238516	ШТИФТ БЕЗ ГОЛОВКИ 1-1/4"x7-1/2"
20	238561	ОПОРНАЯ ПЛАСТИНА (ШАРНИР КРЫЛА)
21	238596	ПРАВОЕ КРЫЛО 18-ФУТ. АГРЕГАТА
	238597	ЛЕВОЕ КРЫЛО 18-ФУТ. АГРЕГАТА (НА РИС.)

СКЛАДНОЕ КРЫЛО 23-ФУТОВОГО АГРЕГАТА



700054

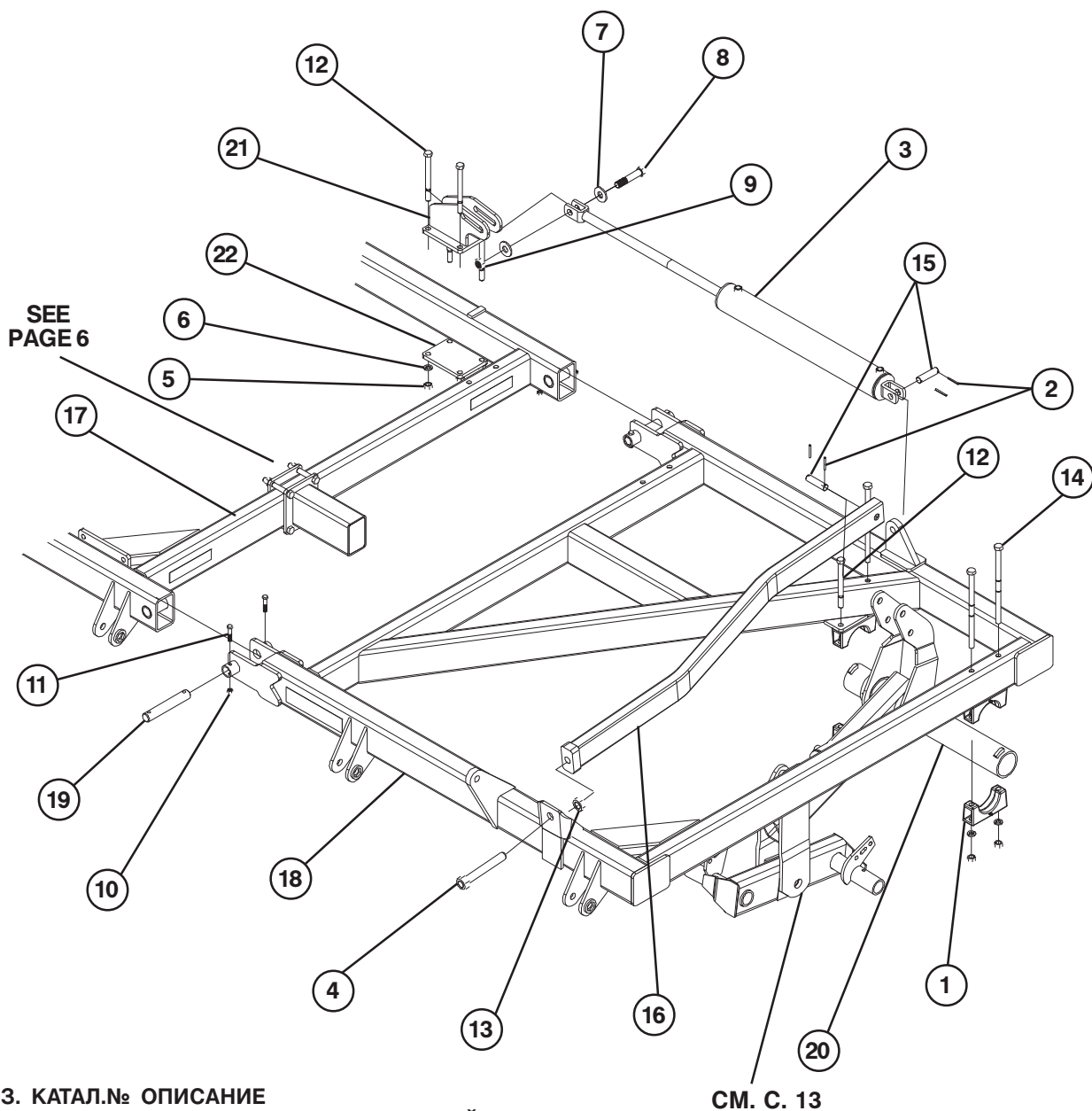
ПОЗ. КАТАЛ.№ ОПИСАНИЕ

ПОЗ.	КАТАЛ.№	ОПИСАНИЕ
1	34132	ХОМУТ ОСИ В СБОРЕ (КРАСНЫЙ)
2	42484	ЦИЛИНДР. ШТИФТ 1/4" X 2-1/4"
3	51226F	ГИДРОЦИЛИНДР 4"x24"
4	67688F1	ГИДРОЦИЛ. 4"x10.8" С ПЕРЕПУСКОМ
5	69799	РЕГУЛИРОВОЧНЫЙ БОЛТ 9,5 ДЮЙМА
6	88110	ГАЙКА ШЕСТИГРАННАЯ 3/4"NC
7	88130	ШАЙБА ГРОВЕРА 3/4"ID(13/16ACT) Z
8	88162	2-ПОЗ. КОНТРГАЙКА 3/8"NC
9	88181	БОЛТ 5-ГО КЛ. 1"NCx7" GR5 (ЗАДН.)
	88667	БОЛТ 5-ГО КЛ. 1"NCx8" GR5 (ПЕРЕД.)
10	88312	БОЛТ 5-ГО КЛ. 1"NCx5" GR5
11	88348	2-ПОЗ. КОНТРГАЙКА 1"NC
12	88369	2-ПОЗ. КОНТРГАЙКА 5/8"NC
13	88487	БОЛТ 5-ГО КЛ. 3/4"NCx8-1/2" GR5
14	88580	БОЛТ 5-ГО КЛ. 1"NCx4-1/2" GR5
15	88622	КОНТРГАЙКА 1-1/4"NC
16	89012	БОЛТ 5-ГО КЛ. 3/8"NCx2-1/2" GR5
17	89097	П-БОЛТ 5-ГО КЛ. 5/8"NCx4x7-1/4" GR5
18	89356	БОЛТ 5-ГО КЛ. 3/4"NCx14" GR5

ПОЗ. КАТАЛ.№ ОПИСАНИЕ

ПОЗ.	КАТАЛ.№	ОПИСАНИЕ
19	221714	ШТИФТ БЕЗ ГОЛОВКИ 1"x3-7/8"
20	233234	КРЕПЕЖНАЯ ПЛАСТИНА
21	238183	ОПОРНАЯ ТРУБА КРЫЛА
22	238190	ОСНОВНАЯ РАМА
23	238197	ШАРНИР МЕХАНИЗМА СКЛАДЫВАНИЯ КРЫЛА
24	238199	ЛЕВОЕ КРЫЛО 23-Ф. АГРЕГАТА (НА РИС.)
	238198	ПРАВОЕ КРЫЛО 23-Ф. АГРЕГАТА
25	238505	ОДНООСНЫЙ УЗЕЛ ЛЕВОГО КРЫЛА
	238504	ОДНООСНЫЙ УЗЕЛ ПРАВОГО КРЫЛА
26	238508	СОЕД. РЫЧАГ, ПРЯМОЙ
27	238509	ОПОРА МЕХАНИЗМА СКЛАДЫВАНИЯ КРЫЛА
28	238514	СОЕД. РЫЧАГ, ИЗОГНУТЫЙ
29	238516	ШТИФТ БЕЗ ГОЛОВКИ 1-1/4"x7-1/2"
30	238561	ОПОРНАЯ ПЛАСТИНА (ШАРНИР КРЫЛА)
31	239574	ВТУЛКА 1-1/16x1-1/2
32	239744	УПОР КРЫЛА
33	242474	СТОПОРНАЯ СКОБА КРЫЛА

СКЛАДНОЕ КРЫЛО 28-ФУТОВОГО АГРЕГАТА



ПОЗ. КАТАЛ.№ ОПИСАНИЕ

1	34132	ХОМУТ ОСИ В СБОРЕ (КРАСНЫЙ)
2	42484	ЦИЛИНДР. ШТИФТ 1/4" X 2-1/4"
3	20966F	ГИДРОЦИЛИНДР 5"X30"
4	69799	РЕГУЛИРОВОЧНЫЙ БОЛТ 9,5 ДЮЙМА
5	88110	ГАЙКА ШЕСТИГРАННАЯ 3/4"NC
6	88130	ШАЙБА ГРОВЕРА 3/4"ID(13/16ACT) Z
7	88196	ПЛОСКАЯ ШАЙБА 1 ДЮЙМ
8	88312	БОЛТ 5-ГО КЛ. 1"NCx5" GR5
9	88348	2-ПОЗ. КОНТРГАЙКА 1"NC
10	88363	2-ПОЗ. КОНТРГАЙКА 1/2"NC
11	88410	БОЛТ 5-ГО КЛ. 1/2"NCx2-1/2" GR5
12	88487	БОЛТ 5-ГО КЛ. 3/4"NCx8-1/2" GR5
13	88622	КОНТРГАЙКА 1-1/4"NC
14	89356	БОЛТ 5-ГО КЛ. 3/4"NCx14" GR5
15	221714	ШТИФТ БЕЗ ГОЛОВКИ 1"x3-7/8"
16	238183	ОПОРНАЯ ТРУБА КРЫЛА
17	238190	ОСНОВНАЯ РАМА

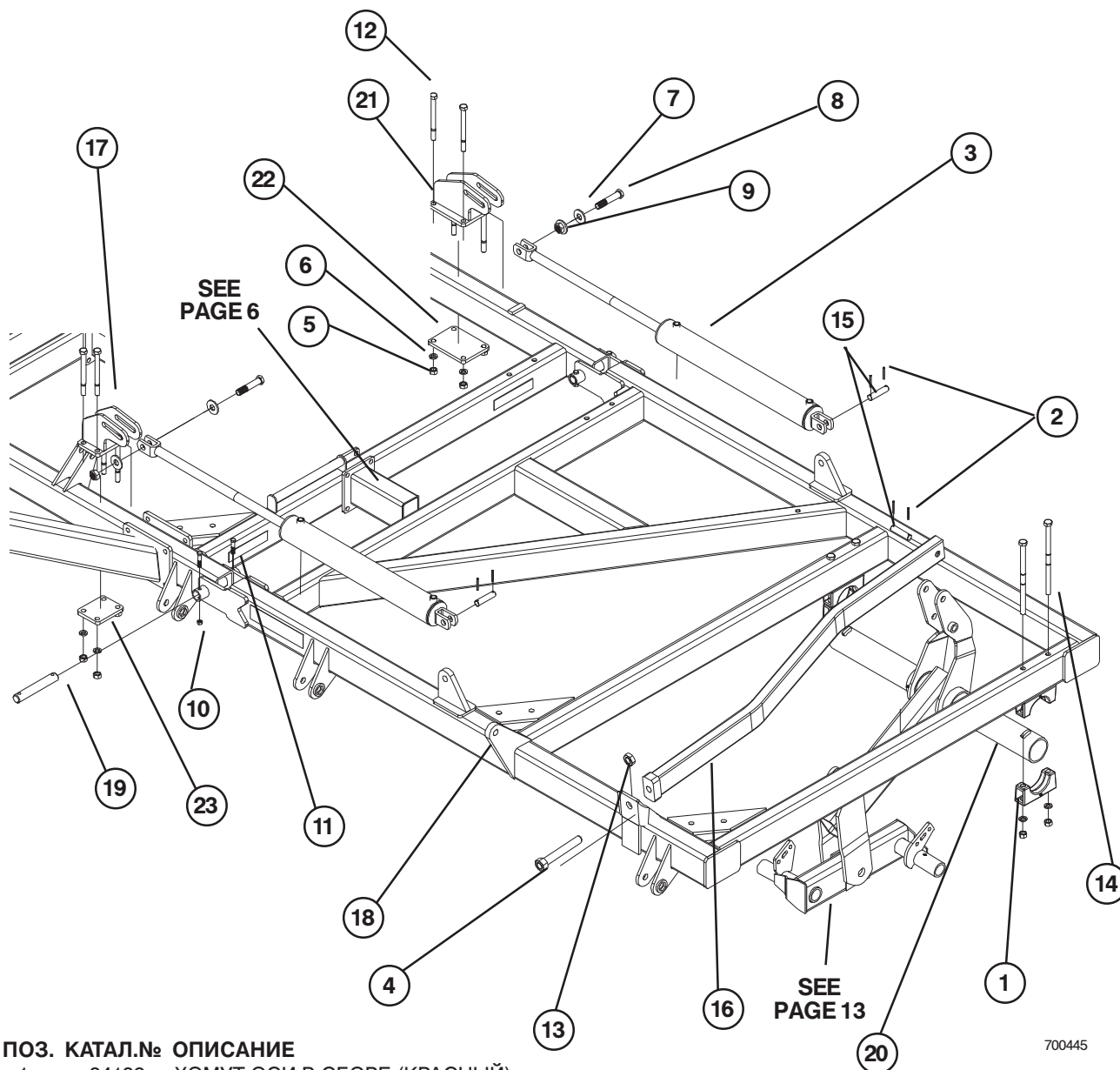
СМ. С. 13

ПОЗ. КАТАЛ.№ ОПИСАНИЕ

18	238196	ЛЕВОЕ КРЫЛО 28-Ф. АГРЕГАТА (НА РИС.)
	238195	ПРАВОЕ КРЫЛО 28-Ф. АГРЕГАТА
19	238524	ШТИФТ БЕЗ ГОЛОВКИ 1-1/2x9-1/4
20	238555	ОСЬ ЛЕВ. КРЫЛА С БАЛАНСИРОМ (НА РИС.)
	238554	ОСЬ ПРАВ. КРЫЛА С БАЛАНСИРОМ
21	239555	ОПОРА МЕХАНИЗМА СКЛАДЫВАНИЯ КРЫЛА
22	239568	ПЛАСТИНА ОПОРЫ КРЫЛА

700055

СКЛАДНОЕ КРЫЛО 33 И 36-ФУТОВЫХ АГРЕГАТОВ



700445

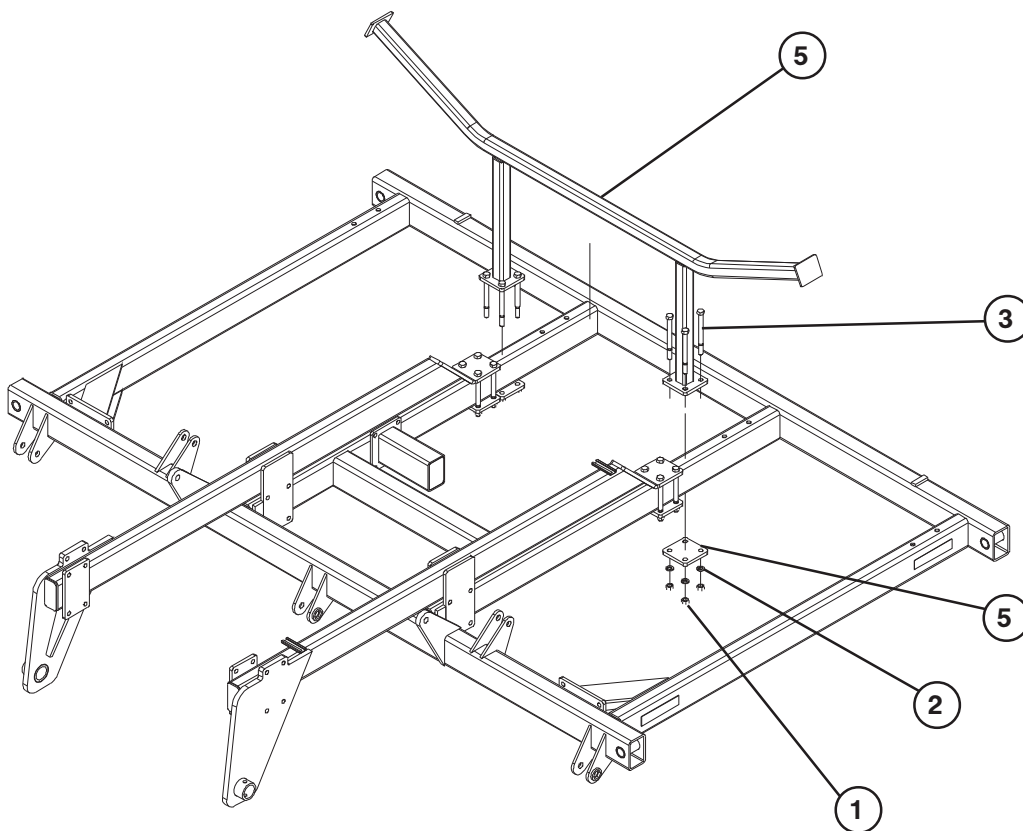
ПОЗ. КАТАЛ.№ ОПИСАНИЕ

1	34132	ХОМУТ ОСИ В СБОРЕ (КРАСНЫЙ)
2	42484	ЦИЛИНДР. ШТИФТ 1/4" X 2-1/4"
3	51229F	ГИДРОЦИЛИНДР 4"x30"
4	69799	РЕГУЛИРОВОЧНЫЙ БОЛТ 9,5 ДЮЙМА
5	88110	ГАЙКА ШЕСТИГРАННАЯ 3/4"NC
6	88130	ШАЙБА ГРОВЕРА 3/4"ID(13/16ACT) Z
7	88196	ПЛОСКАЯ ШАЙБА 1 ДЮЙМ
8	88312	БОЛТ 5-ГО КЛАССА 1"NCx5" GR5
9	88348	2-ПОЗ. КОНТРГАЙКА 1"NC
10	88363	2-ПОЗ. КОНТРГАЙКА 1/2"NC
11	88410	БОЛТ 5-ГО КЛАССА 1/2"NCx2-1/2" GR5
12	88487	БОЛТ 5-ГО КЛАССА 3/4"NCx8-1/2" GR5
13	88622	КОНТРГАЙКА 1-1/4"NC
14	89356	БОЛТ 5-ГО КЛАССА 3/4"NCx14" GR5
15	221714	ШТИФТ БЕЗ ГОЛОВКИ 1"x3-7/8"
16	238183	ОПОРНАЯ ТРУБА КРЫЛА
17	241781	ОПОРА СВАРНАЯ (КОРОТКАЯ)

ПОЗ. КАТАЛ.№ ОПИСАНИЕ

18	241775	ЛЕВОЕ КРЫЛО 33-36-Ф. АГРЕГАТОВ (НА РИС.)
	241774	ПРАВОЕ КРЫЛО 33-36-Ф. АГРЕГАТОВ
19	238524	ШТИФТ БЕЗ ГОЛОВКИ 1-1/2x9-1/4
20	241783	ОСЬ ЛЕВ. КРЫЛА С БАЛАНСИРОМ (НА РИС.)
	241782	ОСЬ ПРАВ. КРЫЛА С БАЛАНСИРОМ
21	239555	ОПОРА МЕХАНИЗМА СКЛАДЫВАНИЯ КРЫЛА
22	239568	ПЛАСТИНА ОПОРЫ КРЫЛА
23	238561	ПЛАСТИНА

УПОР КРЫЛА 28, 33 И 36-ФУТОВЫХ АГРЕГАТОВ



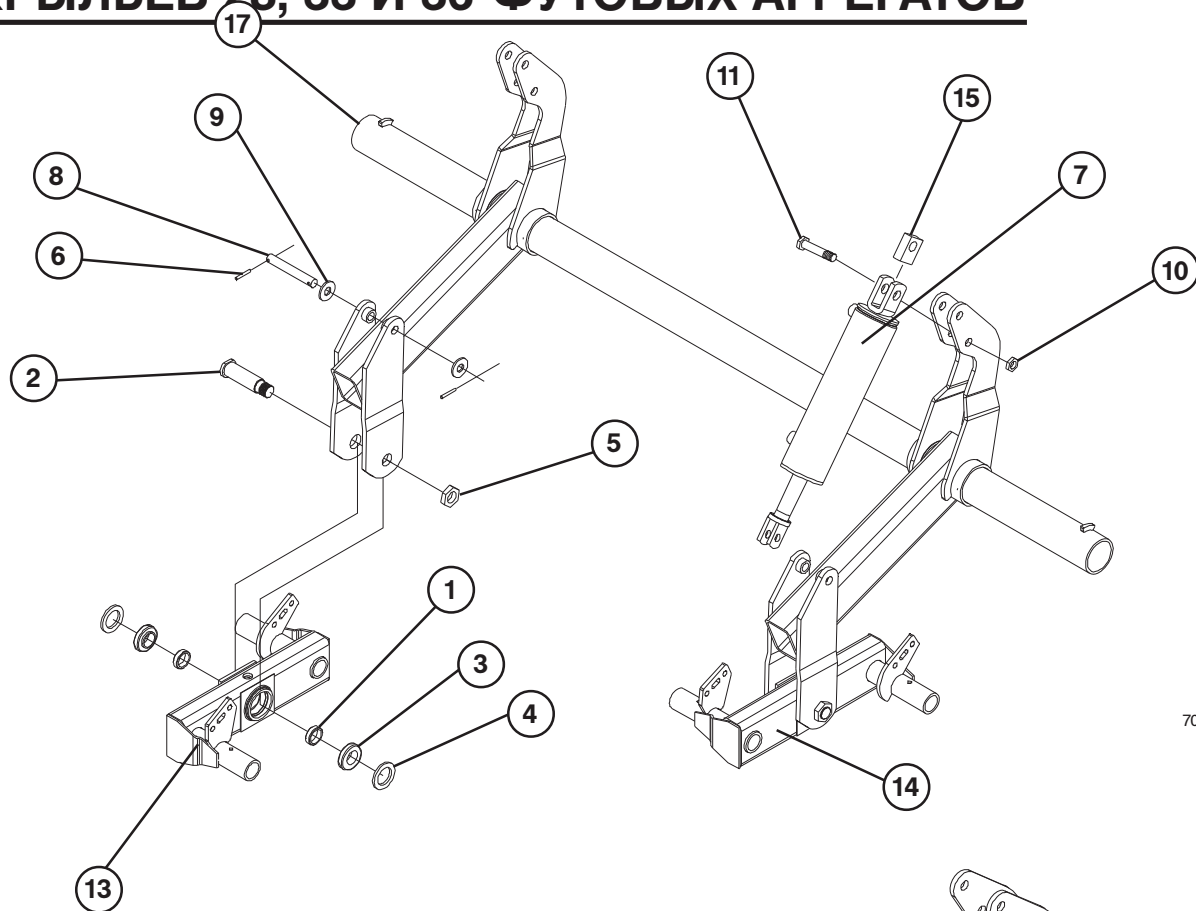
700068

ПОЗ. КАТАЛ.№ ОПИСАНИЕ

1	88110	ГАЙКА ШЕСТИГРАННАЯ 3/4"NC
2	88130	ШАЙБА ГРОВЕРА 3/4"ID(13/16ACT) Z
3	88487	БОЛТ 5-ГО КЛАССА 3/4"NCx8-1/2" GR5
4	238186	УПОР КРЫЛА 28 И 33-ФУТ. АГРЕГАТОВ
	241803	УПОР КРЫЛА 36-ФУТ. АГРЕГАТОВ
5	238511	КРЕПЕЖНАЯ ПЛАСТИНА УПОРА КРЫЛА

**ПРИМЕЧАНИЕ: УПОР КРЫЛА 23-ФУТОВЫХ АГРЕГАТОВ
СМ. НА С. 8 -**

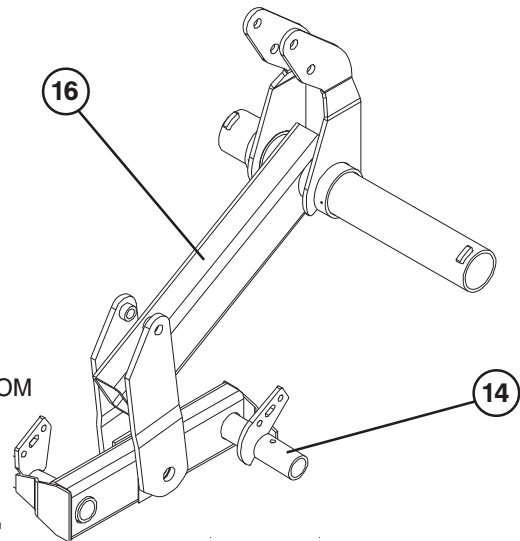
ОСЬ ХОДОВОГО ТАНДЕМА ДЛЯ ОСНОВНОЙ РАМЫ И КРЫЛЬЕВ 28, 33 И 36-ФУТОВЫХ АГРЕГАТОВ



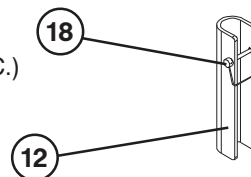
700056

ПОЗ. КАТАЛ.№ ОПИСАНИЕ

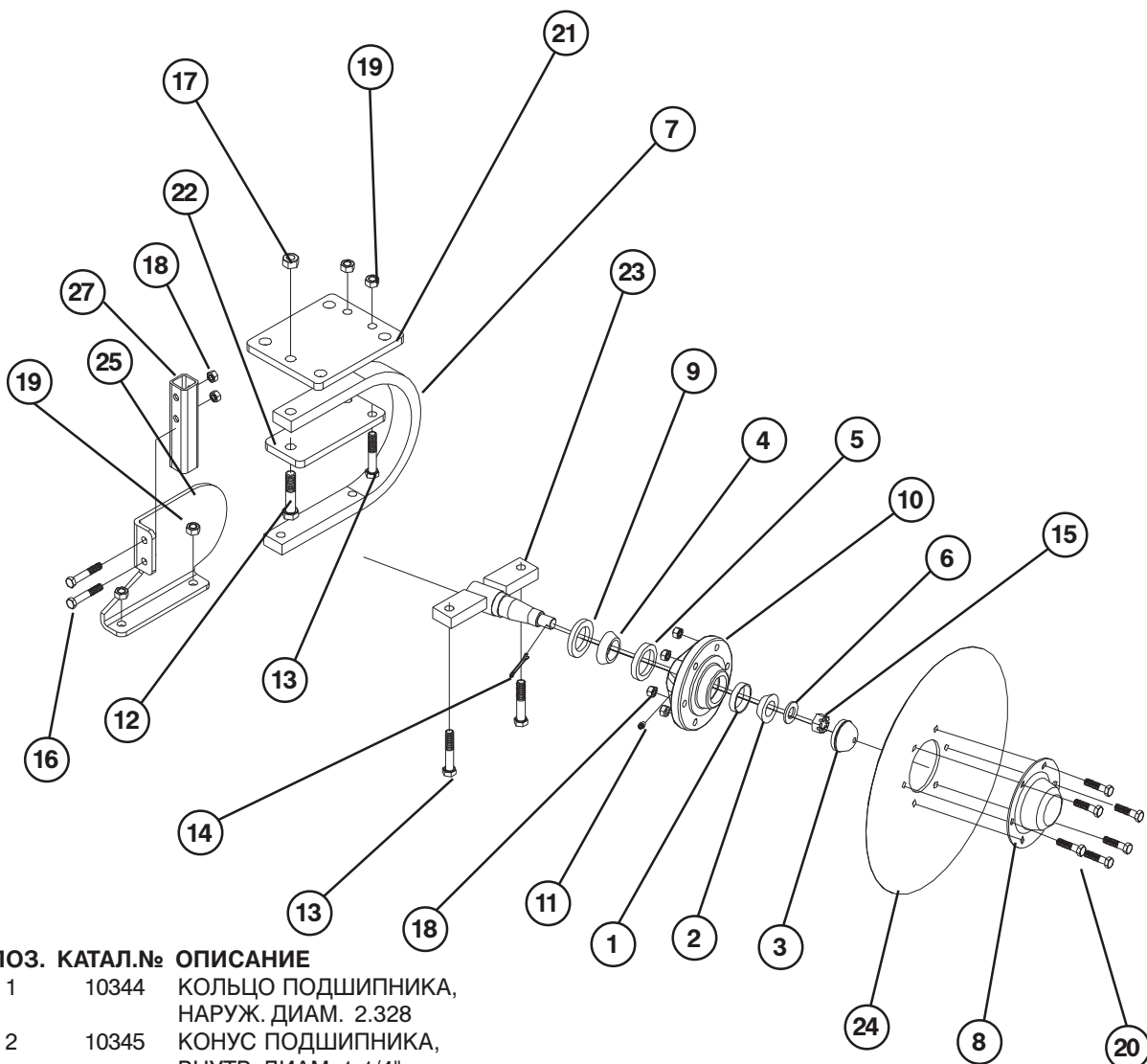
ПОЗ.	КАТАЛ.№	ОПИСАНИЕ
1	12103	КОНУС ПОДШИПНИКА 1-3/4"
2	16277	ШТИФТ ТАНДЕМА
3	16278	ВТУЛКА ПОДШИПНИКА
4	23733	УПЛОТНЕНИЕ ПОДШИПНИКА
5	42082	САМОКОНТРЯЩАЯСЯ ГАЙКА 1-1/2"NF
6	42484	ЦИЛИНДРИЧЕСКИЙ ШТИФТ 1/4" X 2-1/4"
7	67683F1	ГИДРОЦИЛИНДР 4"x12.56" С ВЕРХ. ПЕРЕПУСКОМ
8	68033	ШТИФТ БЕЗ ГОЛОВКИ 1"x6-3/8"
9	88196	ПЛОСКАЯ ШАЙБА 1 ДЮЙМ
10	88348	2-ПОЗ. КОНТРГАЙКА 1"NC
11	88181	БОЛТ 5-ГО КЛАССА 1"NCx7" GR5
12	220061	ТРАНСПОРТИРОВОЧНЫЙ ФИКСАТОР 1-1/2"x10"
13	221943	ПРАВЫЙ БАЛАНСИР ТАНДЕМА (3x20)
14	221944	ЛЕВЫЙ БАЛАНСИР ТАНДЕМА (3x20)
15	234895	ТОРЦЕВАЯ ПЛАСТИНА ГИДРОЦИЛИНДРА
16	238180	ОСЬ ПРАВОГО КРЫЛА 28-ФУТ. АГРЕГАТОВ
	238187	ОСЬ ЛЕВОГО КРЫЛА 28-ФУТ. АГРЕГАТОВ (НА РИС.)
	241776	ОСЬ КРЫЛА 33-36-ФУТ. АГРЕГАТОВ
17	238188	ОСЬ ОСНОВНОЙ РАМЫ 11-33-ФУТ. АГРЕГАТОВ
	241801	ОСЬ ОСНОВНОЙ РАМЫ 36-ФУТ. АГРЕГАТОВ
18	915402	ШТИФТ 5/16"x2-3/4"



700069



С-ОБРАЗНАЯ ЛАПА С ВОГНУТЫМ ДИСКОМ В СБОРЕ



ПОЗ. КАТАЛ.№ ОПИСАНИЕ

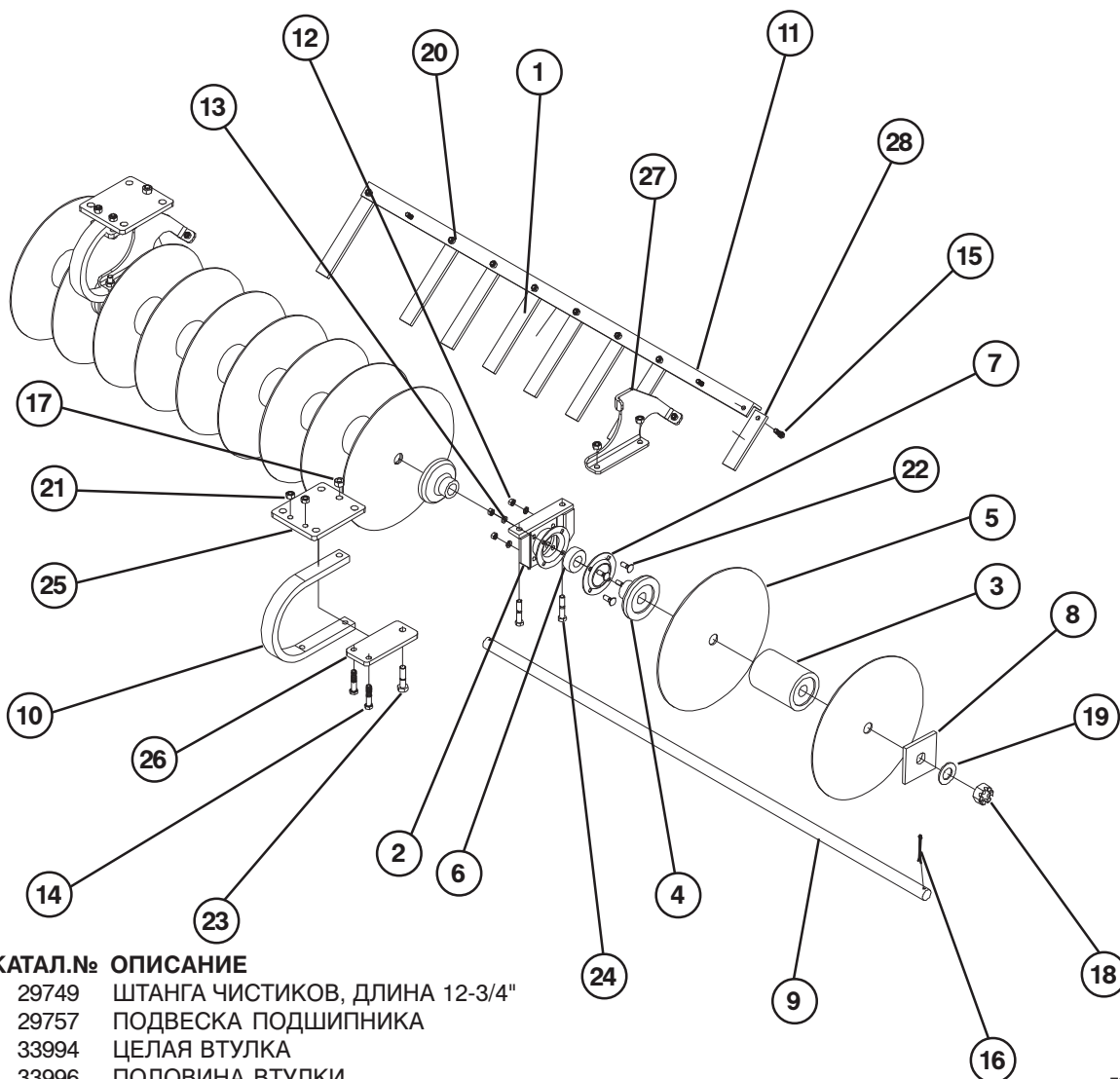
1	10344	КОЛЬЦО ПОДШИПНИКА, НАРУЖ. ДИАМ. 2.328
2	10345	КОНУС ПОДШИПНИКА, ВНУТР. ДИАМ. 1-1/4"
3	11381	ПЫЛЕЗАЩИТНАЯ КРЫШКА
4	14248	КОНУС ПОДШИПНИКА, ВНУТР. ДИАМ. 1-5/8"
5	14249	КОЛЬЦО ПОДШИПНИКА, НАРУЖ. ДИАМ. 2.891
6	16094	ШАЙБА ВАЛА ВНУТР. ДИАМ. 7/8"
7	41250	С-ОБРАЗНАЯ ЛАПА (РЕССОРА)
8	56951	ПЫЛЕЗАЩИТ. КРЫШКА НА 6 БОЛТОВ
9	58546	2-ДЮЙМ. ТРОЙНОЕ УПЛОТНЕНИЕ
10	58953	6-БОЛТ. СТУПИЦА С МАНЖЕТАМИ (ЧЕРН.)
11	88263	ПРЕСС-МАСЛЕНКА 11/16"
12	88111	БОЛТ 5-ГО КЛАССА 3/4"NCx3-1/2" GR5
13	88292	БОЛТ 5-ГО КЛАССА 5/8"NCx3-1/2" GR5
14	88301	ШПЛИНТ 3/16"x1-1/2"
15	88340	КОРОНЧАТАЯ ГАЙКА 7/8"NF
16	88541	БОЛТ 5-ГО КЛАССА 1/2"NCx3" GR5
17	88611	КОНТРГАЙКА 3/4"NC
18	88621	КОНТРГАЙКА 1/2"NC
19	88627	КОНТРГАЙКА 5/8"NC

ПОЗ. КАТАЛ.№ ОПИСАНИЕ

20	88679	БОЛТ 5-ГО КЛАССА 1/2"NCx2" GR5
21	238100	КРЕПЕЖНАЯ ПЛАСТИНА (РАМА)
	241853	КРЕПЕЖНАЯ ПЛАСТИНА (ЦЕНТР.)
22	238556	КРЕПЕЖ. ПЛАСТИНА С-ЛАПЫ (ЦЕНТР.)
	241854	КРЕПЕЖ. ПЛАСТИНА С-ЛАПЫ (ЦЕНТР.)
23	238565	ВАЛ СОШНИКА, ПРАВЫЙ (НА РИС.)
	238564	ВАЛ СОШНИКА, ЛЕВЫЙ
24	238998	ДИСК, 20 ДЮЙМОВ, НА 6 БОЛТОВ
	242827	ДИСК, 18 ДЮЙМОВ, НА 6 БОЛТОВ
25	239506	УПОР ДИСКА, ПРАВЫЙ (НА РИС.)
	239505	УПОР ДИСКА, ЛЕВЫЙ
26	239567	ВАЛ СОШНИКА В СБОРЕ, ПРАВЫЙ ВКЛ. ПОЗ.: 2, 3, 4, 6, 9, 10, 11, 14, 15, 23
	239566	ВАЛ СОШНИКА В СБОРЕ, ЛЕВЫЙ ВКЛ. ПОЗ.: 2, 3, 4, 6, 9, 10, 11, 14, 15, 23
27	241755	ТРУБА
	240799	СМАЗКА WIL-RICH 460ep Tillage Lubricant (УПАКОВКА ИЗ 10)

БАТАРЕЯ ПРЯМЫХ ДИСКОВ

СЕРИЙНЫЕ НОМЕРА: 456654-458495



ПОЗ. КАТАЛ.№ ОПИСАНИЕ

1	29749	ШТАНГА ЧИСТИКОВ, ДЛИНА 12-3/4"
2	29757	ПОДВЕСКА ПОДШИПНИКА
3	33994	ЦЕЛАЯ ВТУЛКА
4	33996	ПОЛОВИНА ВТУЛКИ
5	34001	20-ДЮЙМ. ПЛОСКИЙ ДИСК СОШНИКА
6	34002	ПОДШИПНИК, ВНУТР. ДИАМ. 1-1/2 Д.
7	34003	ФЛАНЕЦ
8	34097	КВАДРАТНАЯ ТОРЦЕВАЯ ПЛАСТИНА
9	239576	ВАЛ БАТАРЕИ 26.9 ДЮЙМА
	34096	ВАЛ БАТАРЕИ 56.9 ДЮЙМА
	34101	ВАЛ БАТАРЕИ 64.4 ДЮЙМА
	40405	ВАЛ БАТАРЕИ 79.4 ДЮЙМА
	54960	ВАЛ БАТАРЕИ 86.9 ДЮЙМА
10	41250	С-ОБРАЗНАЯ ЛАПКА
11	239578	ШТАНГА ЧИСТИКОВ НА 5 ДИСКОВ 24.5"
	48368	ШТАНГА ЧИСТИКОВ НА 7 ДИСКОВ 47"
	47779	ШТАНГА ЧИСТИКОВ НА 8 ДИСКОВ 54.5"
	48369	ШТАНГА ЧИСТИКОВ НА 9 ДИСКОВ 62"
	47770	ШТАНГА ЧИСТИКОВ НА 10 ДИСКОВ 69.5"
	239585	ШТАНГА ЧИСТИКОВ НА 11 ДИСКОВ 77"
	54964	ШТАНГА ЧИСТИКОВ НА 12 ДИСКОВ 84.5"
12	88104	ГАЙКА ШЕСТИГРАННАЯ 1/2"NC
13	88303	ШАЙБА ГРОВЕРА 1/2"

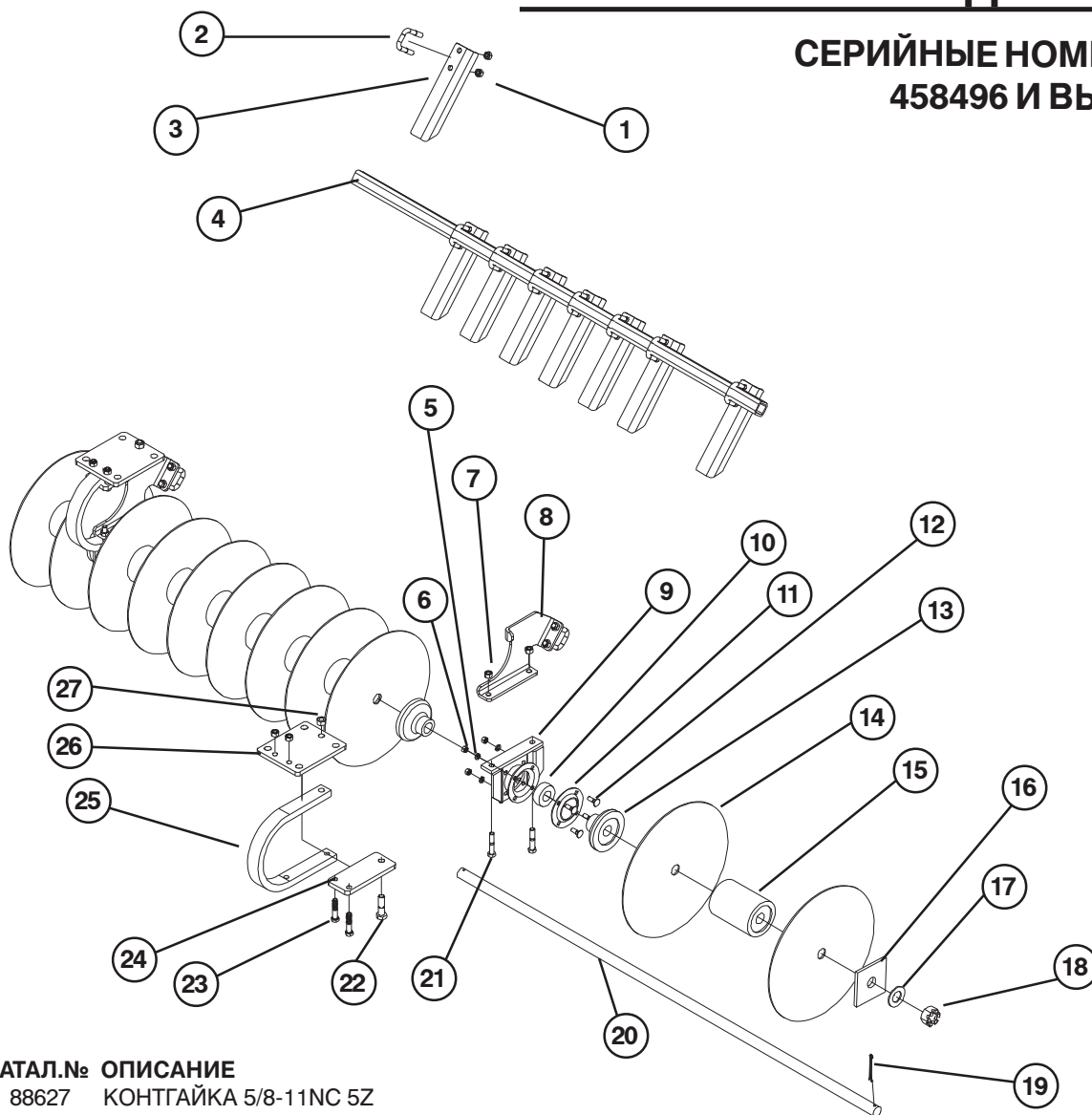
ПОЗ. КАТАЛ.№ ОПИСАНИЕ

14	88408	БОЛТ 5-ГО КЛАССА 5/8"NCx3" GR5
15	88475	БОЛТ 5-ГО КЛАССА 1/2"NCx1-1/2" GR5
16	88603	ШПЛИНТ 1/4"x3"
17	88611	КОНТРГАЙКА 3/4"NC
18	88614	КОРОНЧАТАЯ ГАЙКА 1-1/2"NC
19	88616	ПЛОСКАЯ ШАЙБА 1-1/2"
20	88621	КОНТРГАЙКА 1/2"NC
21	88627	КОНТРГАЙКА 5/8"NC
22	88873	БОЛТ ЦЕНТРОВОЧНЫЙ 1/2"NCx1-1/2" GR5
23	88955	БОЛТ 5-ГО КЛАССА 3/4"NCx3" GR8
24	89343	БОЛТ 5-ГО КЛАССА 5/8"NCx3-1/4" GR8
25	238100	КРЕПЕЖНАЯ ПЛАСТИНА (РАМА)
26	238556	КРЕПЕЖНАЯ ПЛАСТИНА (С-ЛАПА)
27	239575	ДЕРЖАТЕЛЬ ЧИСТИКА
28	239750	ШТАНГА С ЧИСТИКАМИ, ДЛИНА 8 Д.

700059

БАТАРЕЯ ПРЯМЫХ ДИСКОВ

СЕРИЙНЫЕ НОМЕРА:
458496 И ВЫШЕ



ПОЗ. КАТАЛ.№ ОПИСАНИЕ

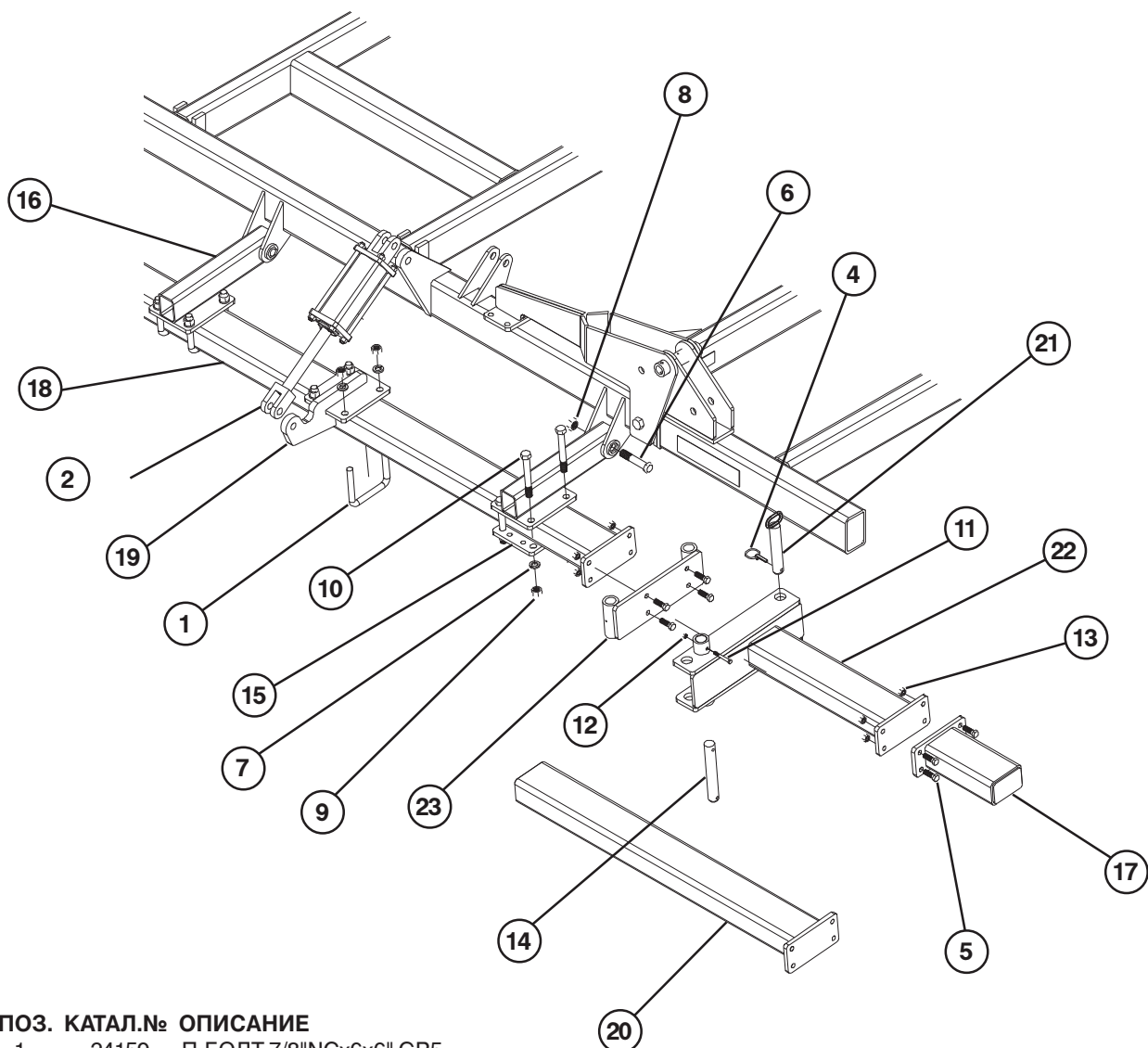
1	88627	КОНТГАЙКА 5/8-11NC 5Z
2	89380	П-БОЛТ 5/8-11NCX2X3-1/2 Z
3	244422	ЧИСТИК
4	244448	ШТАНГА ЧИСТИКОВ НА 5 ДИСКОВ 24.5"
	244449	ШТАНГА ЧИСТИКОВ НА 7 ДИСКОВ 47"
	244413	ШТАНГА ЧИСТИКОВ НА 8 ДИСКОВ 54.5"
	244450	ШТАНГА ЧИСТИКОВ НА 9 ДИСКОВ 62"
	244411	ШТАНГА ЧИСТИКОВ НА 10 ДИСКОВ 69.5"
	244412	ШТАНГА ЧИСТИКОВ НА 11 ДИСКОВ 77"
	244451	ШТАНГА ЧИСТИКОВ НА 12 ДИСКОВ 84.5"
5	88303	ШАЙБА ГРОВЕРА 1/2"
6	88104	ГАЙКА ШЕСТИГРАННАЯ 1/2"NC
7	88627	КОНТРГАЙКА 5/8"NC
8	244445	КРОНШТЕЙН ШТАНГИ ЧИСТИКОВ
9	29757	ПОДВЕСКА ПОДШИПНИКА
10	34002	ПОДШИПНИК, ВНУТР. ДИАМ. 1-1/2 Д.
11	34003	ФЛАНЕЦ
12	88873	ЦЕНТРОВОЧНЫЙ БОЛТ 1/2"NCx1-1/2" GR5
13	33996	ПОЛОВИНА ВТУЛКИ
14	34001	20-ДЮЙМ. ПЛОСКИЙ ДИСК СОШНИКА
15	33994	ЦЕЛАЯ ВТУЛКА
16	34097	КВАДРАТНАЯ ТОРЦЕВАЯ ПЛАСТИНА
17	88616	ПЛОСКАЯ ШАЙБА 1-1/2"

ПОЗ. КАТАЛ.№ ОПИСАНИЕ

18	88614	ГАЙКА КОРОНЧАТАЯ 1-1/2"NC
19	88603	ШПЛИНТ 1/4"x3"
20	239576	ВАЛ БАТАРЕИ 26.9 ДЮЙМА
	34096	ВАЛ БАТАРЕИ 56.9 ДЮЙМА
	34101	ВАЛ БАТАРЕИ 64.4 ДЮЙМА
	40405	ВАЛ БАТАРЕИ 79.4 ДЮЙМА
	54960	ВАЛ БАТАРЕИ 86.9 ДЮЙМА
21	89343	БОЛТ 8-ГО КЛАССА 5/8"NCx3-1/4" GR8
22	88955	БОЛТ 8-ГО КЛАССА 3/4"NCx3" GR8
23	89343	БОЛТ 8-ГО КЛАССА 5/8"NCx3-1/4" GR8
24	238556	КРЕПЕЖНАЯ ПЛАСТИНА (С-ЛАПА)
25	41250	С-ЛАПА (РЕССОРА)
26	238100	КРЕПЕЖНАЯ ПЛАСТИНА (РАМА)
27	88611	КОНТРГАЙКА 3/4"NC

700487

КРЕПЕЖНЫЕ ШТАНГИ ДИСКОВЫХ БАТАРЕЙ



ПОЗ. КАТАЛ.№ ОПИСАНИЕ

1	24159	П-БОЛТ 7/8"NCx6x6" GR5
2	25643	ГИДРОЦИЛИНДР СИНХР. 4"x8"
	25649	ГИДРОЦИЛИНДР СИНХР. 3-3/4"x8"
	25654	ГИДРОЦИЛИНДР СИНХР. 3-1/2"x8"
	25659	ГИДРОЦИЛИНДР СИНХР. 3-1/4"x8"
4	32990	ШПЛИНТ 7/16"x1-1/2"
5	88294	БОЛТ 5-ГО КЛАССА 5/8"NCx2" GR5
6	88312	БОЛТ 5-ГО КЛАССА 1"NCx5" GR5
7	88341	ШАЙБА ГРОВЕРА 7/8"ID(15/16ACT) Z
8	88348	2-ПОЗ. КОНТРГАЙКА 1"NC
9	88371	КОНТРГАЙКА 7/8"NC
10	88436	БОЛТ 8-ГО КЛАССА 7/8"NCx7" GR8
11	88531	БОЛТ 5-ГО КЛАССА 3/8"NCx3" GR5
12	88626	КОНТРГАЙКА 3/8"NC
13	88627	КОНТРГАЙКА 5/8"NC

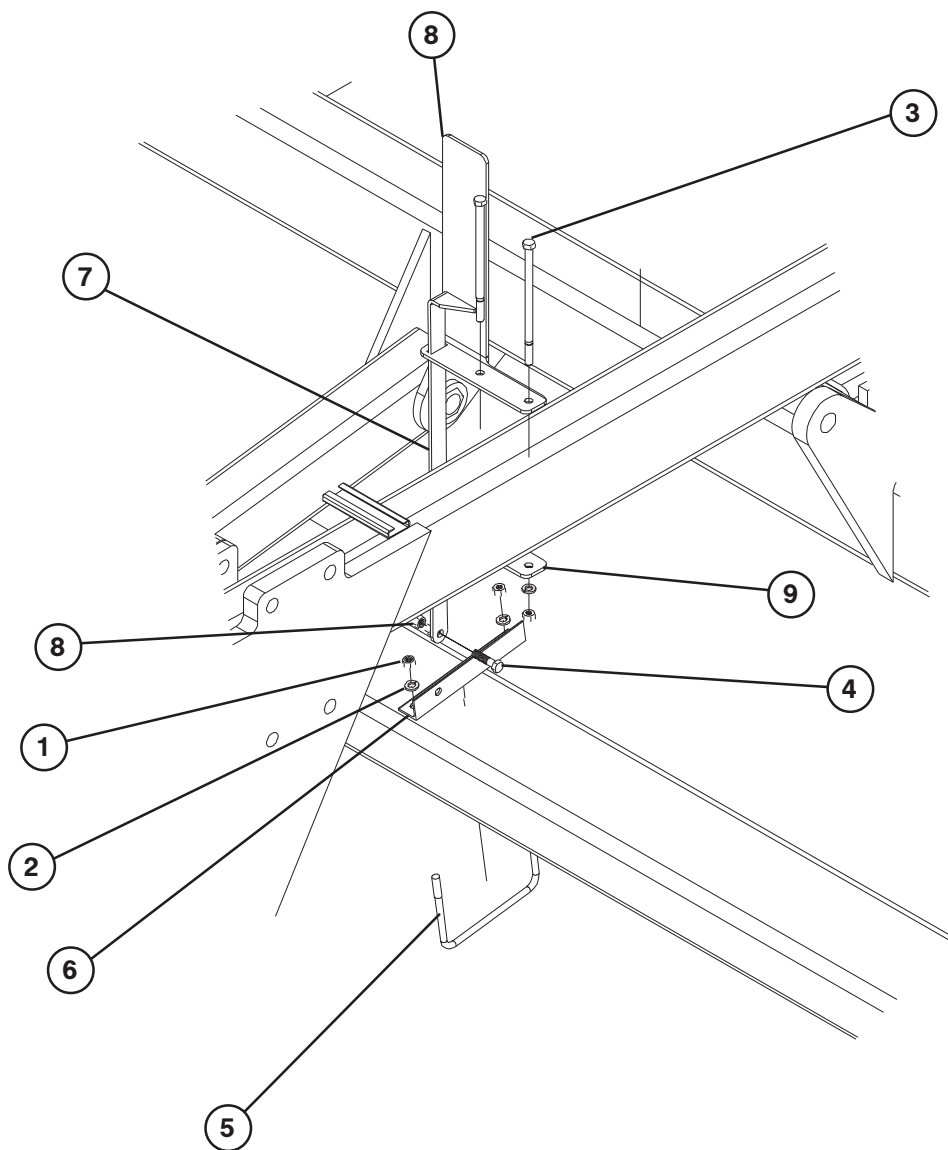
ПОЗ. КАТАЛ.№ ОПИСАНИЕ

14	235801	ШТИФТ БЕЗ ГОЛОВКИ 1-1/2"x10"
15	238100	КРЕПЕЖНАЯ ПЛАСТИНА (РАМА)
16	238185	ОПОРА ШТАНГИ (ШАРНИРНАЯ)
	242826	ЦЕНТРАЛ. ОПОРА ШТАНГИ (ШАРНИРНАЯ)
17	238527	КОРОТКАЯ ТРУБА БАТАРЕИ, 13 ДЮЙМОВ
18	238528	ШТАНГА БАТАРЕИ (ОСНОВНАЯ РАМА)
19	238548	ОПОРА ГИДРОЦИЛИНДРА
20	238978	ШТАНГА БАТАРЕИ (КРЫЛО 18 Ф.)
	238563	ШТАНГА БАТАРЕИ (КРЫЛО 23 Ф.)
	238529	ШТАНГА БАТАРЕИ (КРЫЛО 28 Ф.)
	241779	ШТАНГА БАТАРЕИ (КРЫЛО 33-36 Ф.)
21	239565	ШТИФТ 1-1/2"x8-1/4"
22	239579	ПЕРЕДНЯЯ СКЛАДНАЯ ТРУБА ДО СЕРИЙНОГО № 457684
23	239581	ПЕТЛЯ ШАРНИРА МЕХАНИЗМА СКЛАДЫВАНИЯ КРЫЛА (18-ФУТ.) ДО СЕРИЙНОГО № 457684

700060

ГЛУБИНОМЕР ДИСКОВОЙ БАТАРЕИ

СЕРИЙНЫЕ НОМЕРА 456654-457684



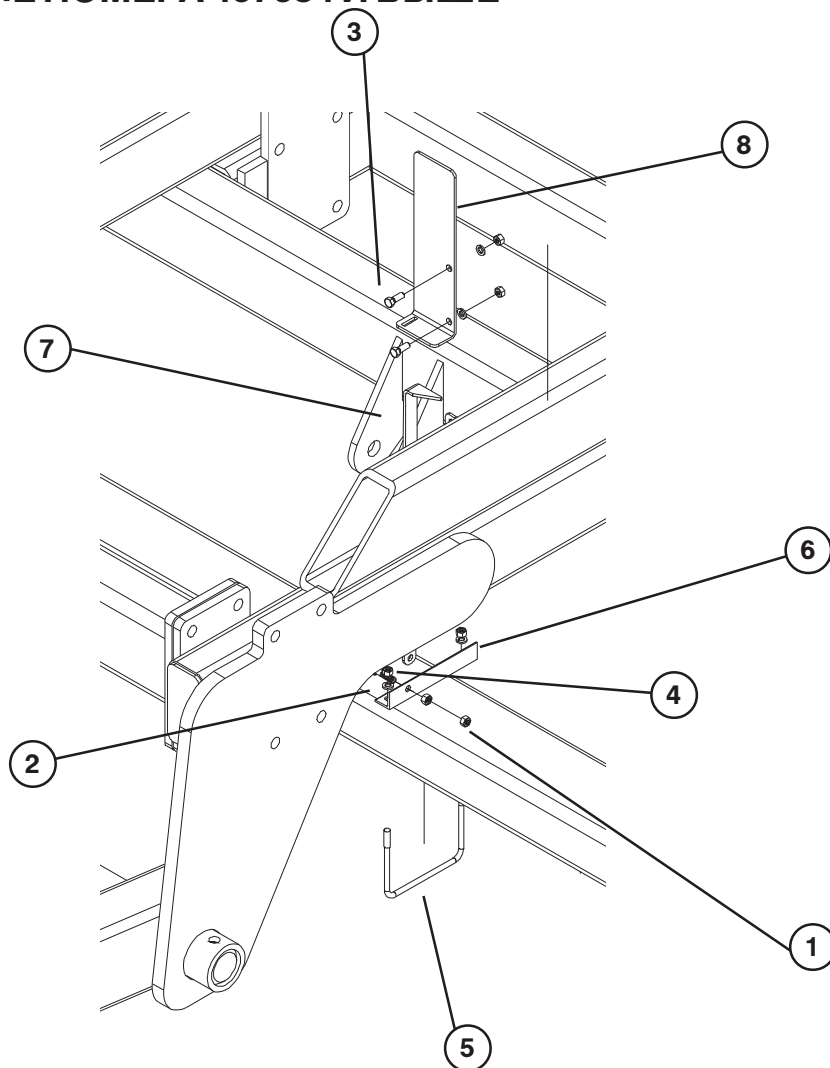
700107

ПОЗ. КАТАЛ.№ ОПИСАНИЕ

1	88103	ГАЙКА ШЕСТИГРАННАЯ 3/8"NC
2	88362	ШАЙБА ГРОВЕРА 3/8"ID Z
3	88482	БОЛТ 5-ГО КЛАССА 3/8"NCx7" GR5
4	88553	БОЛТ 5-ГО КЛАССА 3/8"NCx1-1/2" GR5
5	88406	П-БОЛТ 5-ГО КЛАССА 3/8"NCx6x4-3/4" GR5
6	237878	УГОЛОК ГЛУБИНОМЕРА
7	238405	УКАЗАТЕЛЬ ГЛУБИНОМЕРА
8	238988	ПЛАСТИНА ГЛУБИНОМЕРА С НАКЛЕЙКОЙ
	69304	НАКЛЕЙКА "ГЛУБИНОМЕР"
9	238990	ОПОРНАЯ ПЛАСТИНА

ГЛУБИНОМЕР ДИСКОВОЙ БАТАРЕИ

СЕРИЙНЫЕ НОМЕРА 457684 И ВЫШЕ

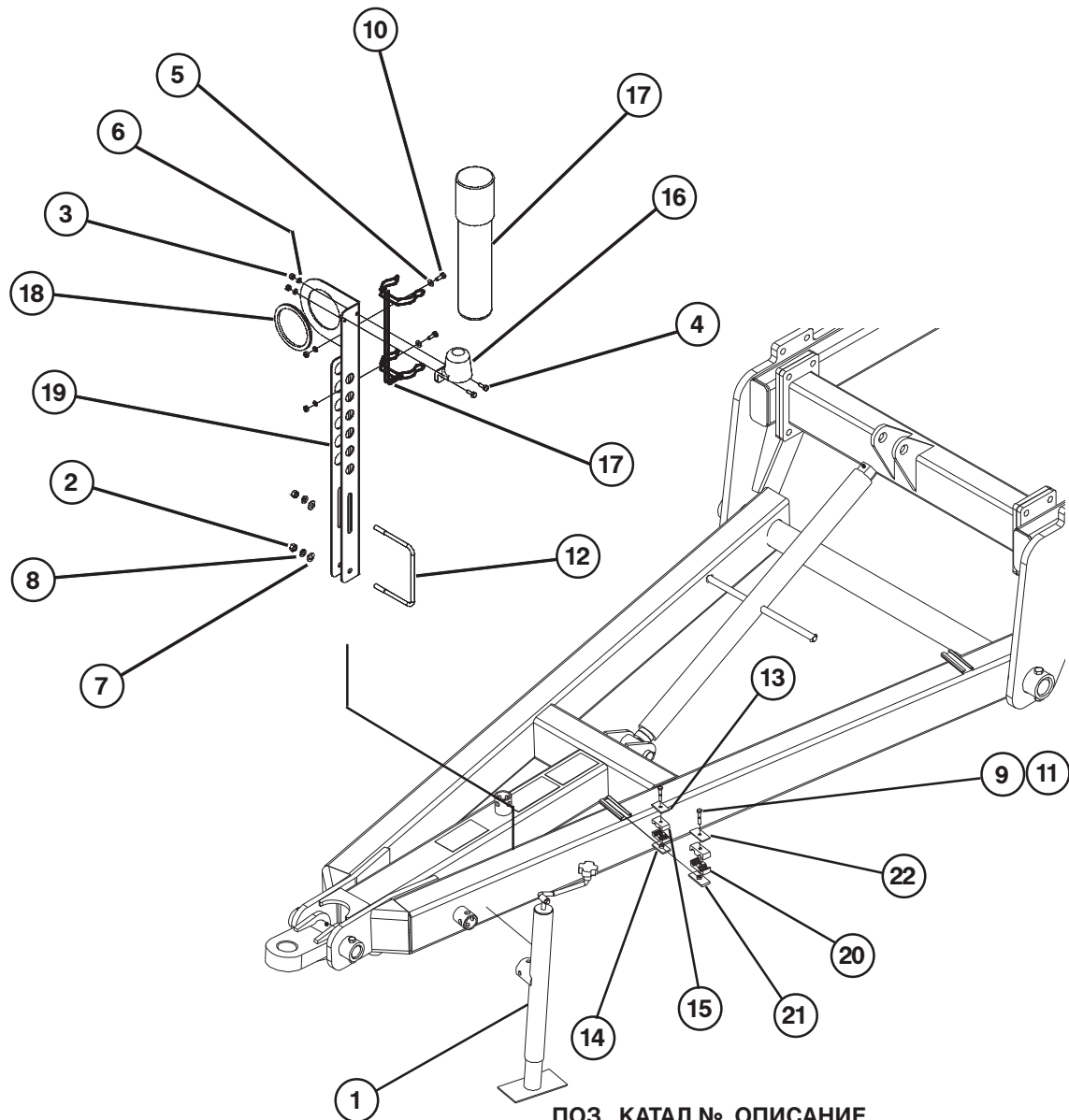


700444

ПОЗ. КАТАЛ.№ ОПИСАНИЕ

1	88103	ГАЙКА ШЕСТИГРАННАЯ 3/8"NC
2	88362	ШАЙБА ГРОВЕРА 3/8"ID Z
3	89034	БОЛТ 5-ГО КЛАССА 3/8"NCx1" GR5
4	88553	БОЛТ 5-ГО КЛАССА 3/8"NCx1-1/2" GR5
5	88406	П-БОЛТ 5-ГО КЛАССА 3/8"NCx6x4-3/4" GR5
6	237878	УГОЛОК ГЛУБИНОМЕРА
7	238405	УКАЗАТЕЛЬ ГЛУБИНОМЕРА
8	242848	ПЛАСТИНА ГЛУБИНОМЕРА С НАКЛЕЙКОЙ
	69304	НАКЛЕЙКА "ГЛУБИНОМЕР"

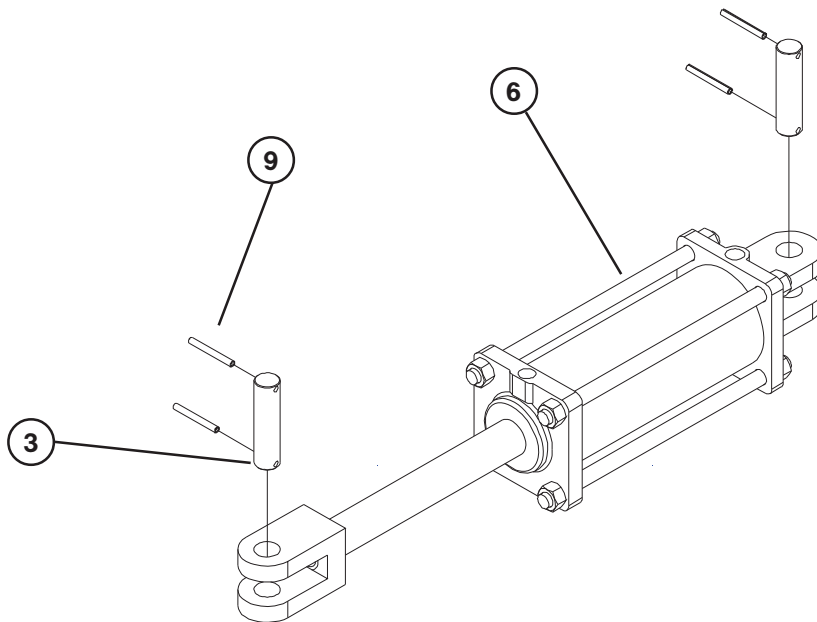
АКСЕССУАРЫ СЦЕПКИ



700108

ПОЗ.	КАТАЛ.№	ОПИСАНИЕ	ПОЗ.	КАТАЛ.№	ОПИСАНИЕ
1	24415	ДОМКРАТ	12	89406	П- БОЛТ 5-ГО КЛАССА 3/8"NCx6x4-3/4" GR5
2	88103	ГАЙКА ШЕСТИГРАННАЯ 3/8"NC	13	221443	НИЖНЯЯ ЧАСТЬ ПРИЖИМНОЙ ПЛАСТИНЫ 1/4"
3	88172	ГАЙКА ШЕСТИГРАННАЯ 1/4"NC	14	221444	ПОЛОВИНА ШЛАНГОВОГО ХОМУТА 1/4"
4	88203	БОЛТ 5-ГО КЛАССА 1/4"NCx1" GR5	15	221445	ВЕРХНЯЯ ЧАСТЬ ПРИЖИМНОЙ ПЛАСТИНЫ 1/4"
5	88261	ПЛОСКАЯ ШАЙБА 1/4"	16	223329	ДЕРЖАТЕЛЬ РАЗЪЕМА ДЛЯ ФАР
6	88262	ШАЙБА ГРОВЕРА 1/4"	17	234313	ФУТЛЯР ДЛЯ ХРАНЕНИЯ С ДЕРЖАТЕЛЕМ
7	88282	ПЛОСКАЯ ШАЙБА 3/8"	18	236092	РЕЗИНОВОЕ КОЛЬЦО
8	88362	ШАЙБА ГРОВЕРА 3/8"	19	236142	КРОНШТЕЙН ДЛЯ ГИДРАВЛ. ШЛАНГОВ
9	88480	БОЛТ 5-ГО КЛАССА 5/16"NCx1-3/4" GR5	20	238400	ПОЛОВИНА ШЛАНГОВОГО ХОМУТА 1/2"
10	88993	БОЛТ 5-ГО КЛАССА 1/4"NCx3/4" GR5	21	238401	НИЖНЯЯ ЧАСТЬ ПРИЖИМНОЙ ПЛАСТИНЫ 1/2"
11	89005	БОЛТ 5-ГО КЛАССА 5/16"NCx3" GR5 ДВОЙНОЙ	22	238402	ВЕРХНЯЯ ЧАСТЬ ПРИЖИМНОЙ ПЛАСТИНЫ 1/2"

СИНХРОНИЗИРУЮЩИЕ ГИДРОЦИЛИНДРЫ 4 X 8



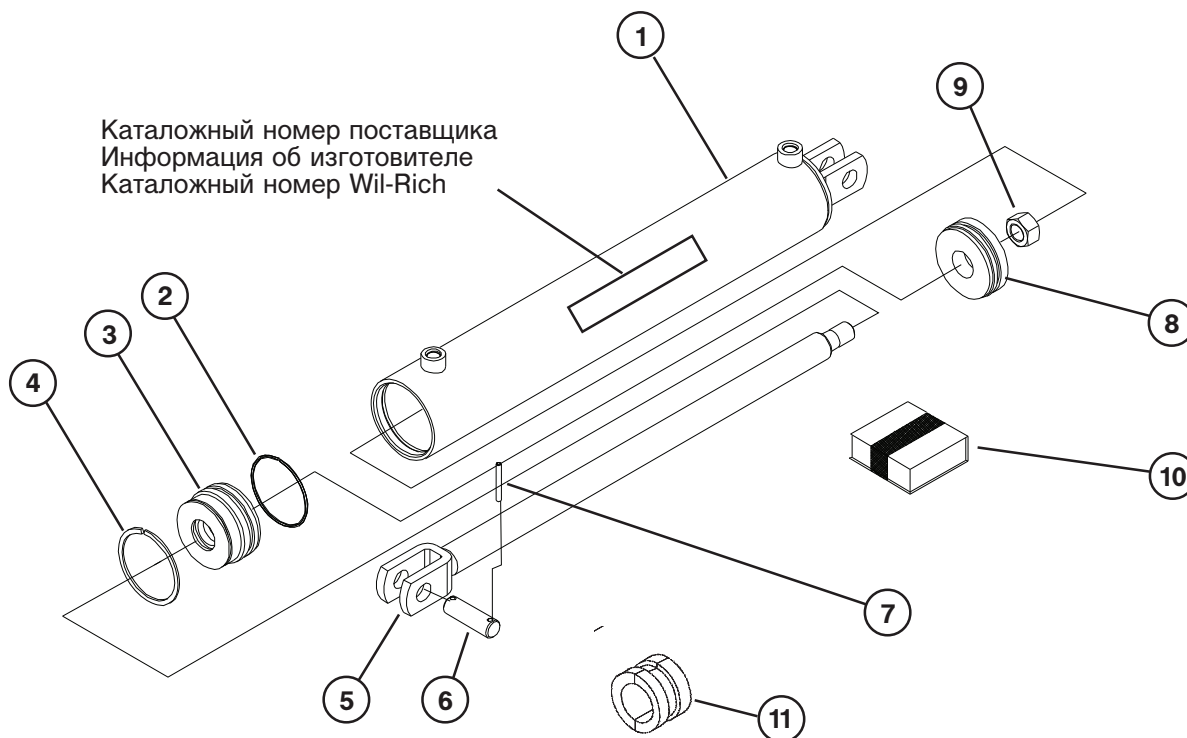
ПОЗ. КАТАЛ.№ ОПИСАНИЕ

1	25643	ГИДРОЦИЛИНДР 4x8 СИНХРОНИЗИРУЮЩИЙ С ОСЯМИ
	25649	ГИДРОЦИЛИНДР 3-3/4x8 СИНХРОНИЗИРУЮЩИЙ С ОСЯМИ
	25654	ГИДРОЦИЛИНДР 3-1/2x8 СИНХРОНИЗИРУЮЩИЙ С ОСЯМИ
	25659	ГИДРОЦИЛИНДР 3-1/4x8 СИНХРОНИЗИРУЮЩИЙ С ОСЯМИ
2	68796	ШТИФТ БЕЗ ГОЛОВКИ 1x2-27/32
3	42484	ЦИЛИНДРИЧЕСКИЙ ШТИФТ 1/4"x2-1/4"

КОМПЛЕКТЫ ПРОКЛАДОК

40822	КОМПЛЕКТ ПРОКЛАДОК ДЛЯ ГИДРОЦИЛИНДРА 4x8
40817	КОМПЛЕКТ ПРОКЛАДОК ДЛЯ ГИДРОЦИЛИНДРА 3-3/4x8
40812	КОМПЛЕКТ ПРОКЛАДОК ДЛЯ ГИДРОЦИЛИНДРА 3-1/2x8
40806	КОМПЛЕКТ ПРОКЛАДОК ДЛЯ ГИДРОЦИЛИНДРА 3-1/4x8

ГИДРОЦИЛИНДРЫ СКЛАДЫВАНИЯ КРЫЛЬЕВ



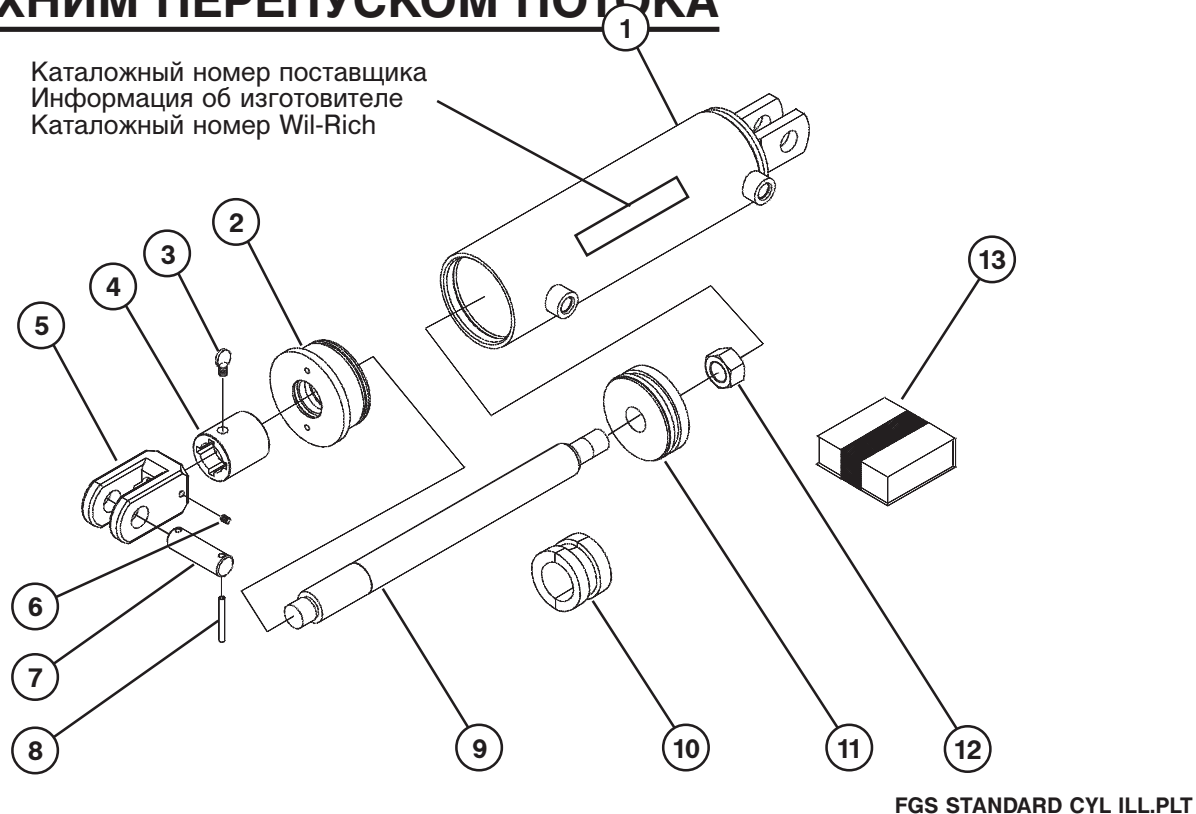
FGS STANDARD CYL ILL.PLT

КОЛОНКА	КАТАЛ. № WIL-RICH	РАЗМЕР	ДИАМ. ШТОКА	ДИАМ. ОСИ
A	51241F	3 x 24	1-1/2"	1"
B	51226F	4 x 24	1-1/2"	1"
C	51229F	4 x 30	1-1/2"	1"
D	20966F	5 x 30	2"	1"

ПОЗ.	ОПИСАНИЕ	КОЛ-ВО	A	B	C	D
1	Гильза	1	233723	233818	233716	233723
2	Стопорное пружинное кольцо	1	233724	233718	233718	233724
3	Наруж. разрезное кольцо	1	233727	233720	233720	233727
4	Головка разрезного кольца	1	233726	233719	233719	233726
5	Шток	1	233725	233813	233717	233725
6	Ось вилки	2	42473	42473	42473	42473
7	Цилиндрич. штифт 1/4x2-1/4	2	42484	42484	42484	42484
8	Поршень	1	233722	233715	233715	233722
9	Контргайка	1	233721	233700	233700	233721
10	Комплект прокладок	1	233729	233730	233730	233731
11	Стопорное кольцо	1	233731	15113	15113	15116

НЕСМОТРЯ НА ТО, ЧТО ЗАПЧАСТИ ИДЕНТИФИЦИРОВАНЫ, НЕ ВСЕ ЗАПЧАСТИ МОГУТ ПОДХОДИТЬ. ОБРАЩАЙТЕСЬ В ОТДЕЛ ЗАПЧАСТЕЙ WIL-RICH LLC ПО ВОПРОСУ НАЛИЧИЯ ЗАПЧАСТЕЙ.

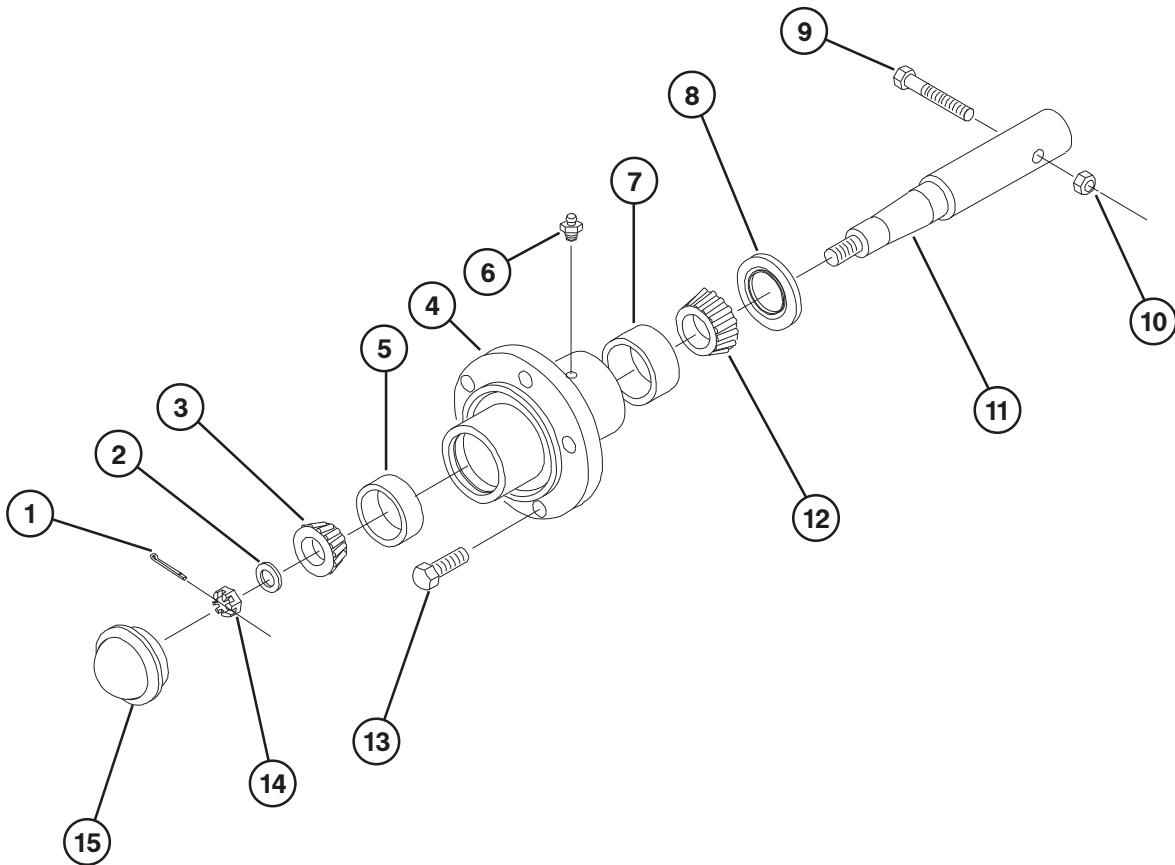
ГИДРОЦИЛИНДР ПОДЪЕМА ОСНОВНОЙ РАМЫ С ВЕРХНИМ ПЕРЕПУСКОМ ПОТОКА



КОЛОНКА	КАТАЛ. № WIL-RICH	РАЗМЕР	ДИАМ. ШТОКА	ДИАМ. ОСИ
A	67683F1	4 x 12.6	1-1/2"	1"
B	67688F1	4 x 10.8	1-1/2"	1"

ПОЗ.	ОПИСАНИЕ	КОЛ-ВО	A	B
1	Гильза	1	233705	233707
2	Внутренняя головка	1	233704	233704
3	Винт с накатанной головкой	1	88387	88387
4	Винтовое кольцо	1	55665	55665
5	Вилка штока	1	67657	67657
6	Установочный винт	1	88706	88706
7	Штифт HDLS 1x2-3/8	2	42473	42473
8	Цилиндр. штифт 1/4x3.12	4	42484	42484
9	Шток гидроцилиндра	1	233706	233708
10	Комплект стопорных колец	1	59185	59185
11	Поршень	1	233701	233701
12	Гайка штока	1	233700	233700
13	Комплект прокладок	1	239904	239904

СТУПИЦА НА 6 БОЛТОВ И ОСЬ 2 ДЮЙМА

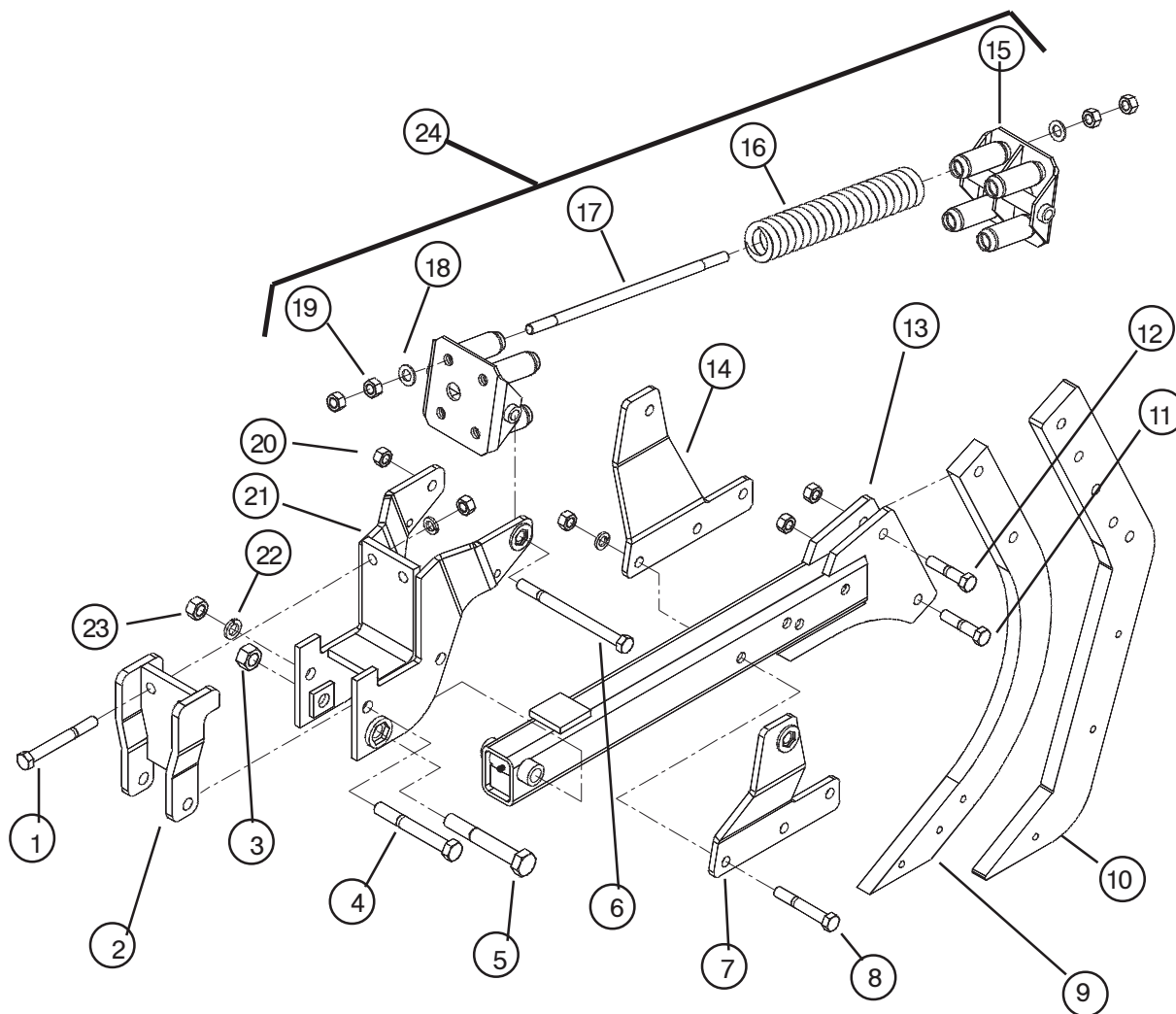


77836.PLT

ПОЗ. КАТАЛ.№ ОПИСАНИЕ

	14131	СТУПИЦА НА 6 БОЛТОВ И ОСЬ 2 ДЮЙМА В СБОРЕ (ВКЛЮЧАЕТ ПОЗ. 1-8 И 11-15)
1	88301	ШПЛИНТ 3/16DIAx1-1/2
2	16094	ШАЙБА ОСИ 7/8ID
3	10345	КОНУС ПОДШИПНИКА, ВНУТР. ДИАМ. 1-1/4 (LM67048)
4	24097	СТУПИЦА НА 6 БОЛТОВ С МАНЖЕТАМИ
5	10344	КОЛЬЦО ПОДШИПНИКА, НАРУЖ. ДИАМ. 2.328 (LM67010)
6	88263	ПРЕСС-МАСЛЕНКА 1/8NPT 1610-BL(11/16")
7	14249	КОЛЬЦО ПОДШИПНИКА, НАРУЖ. ДИАМ. 2.891 (LM501310)
8	58546	2-ДЮЙМОВОЕ УПЛОТНЕНИЕ С ТРОЙНОЙ КРОМКОЙ
9	88429	БОЛТ 5-ГО КЛАССА 1/2NFx3-1/4 GR5
10	88304	2-ПОЗИЦ. КОНТРГАЙКА 1/2NF
11	14251	ОСЬ КОЛЕСНАЯ 2 ДЮЙМА
12	14248	КОНУС ПОДШИПНИКА, ВНУТР. ДИАМ. 1-5/8 (LM501349)
13	88142	КОЛЕСНЫЙ БОЛТ 1/2NFx1 (ГОЛОВКА 13/16)
14	88340	КОРОНЧАТАЯ ГАЙКА 7/8NF
15	11381	ПЫЛЕЗАЩИТНАЯ КРЫШКА

ЛАПА 3000# В СБОРЕ



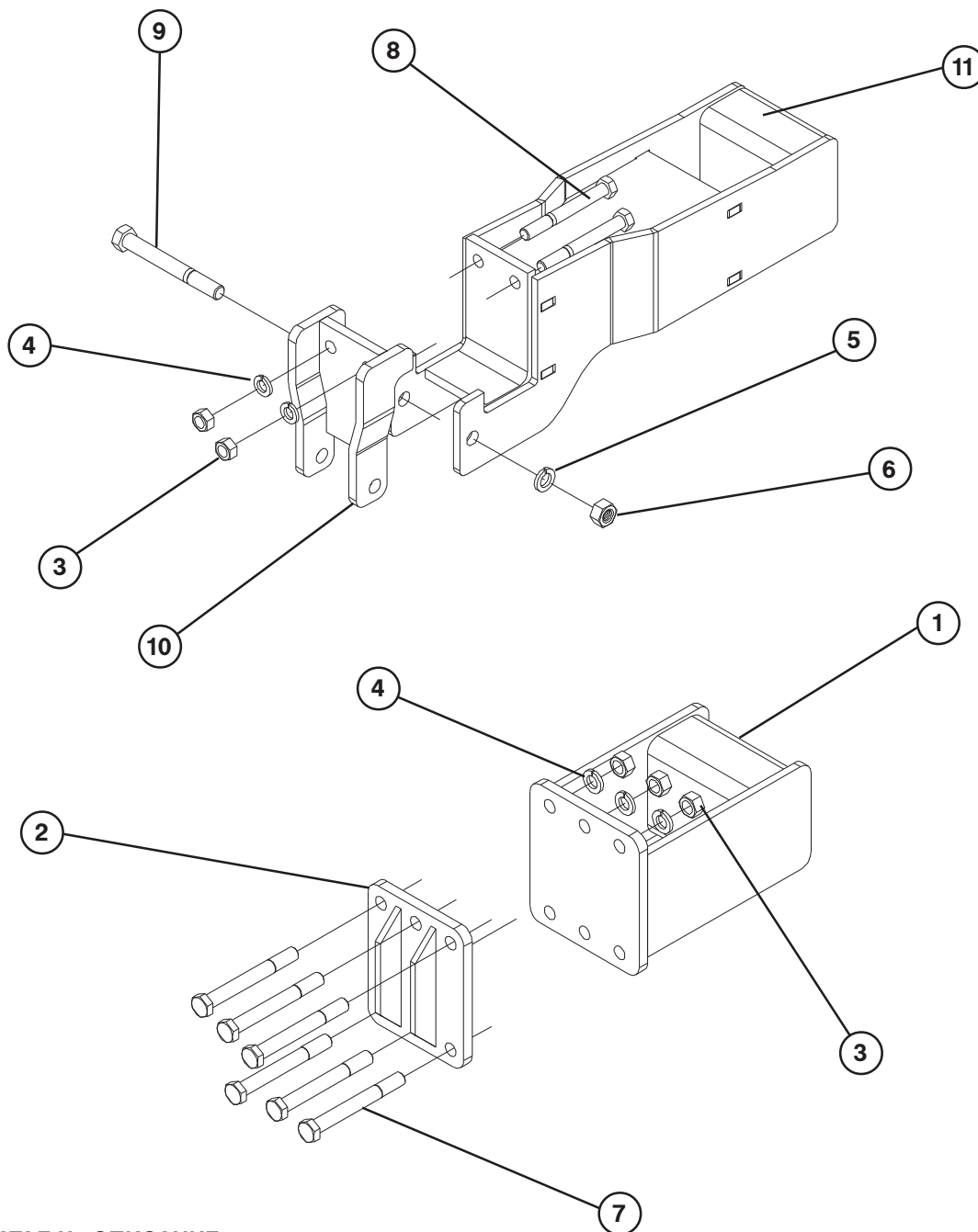
ПОЗ. КАТАЛ.№ ОПИСАНИЕ

1	89130	БОЛТ 3/4NCx6-1/2
2	234397	СКОБА-ФИКСАТОР
3	86169	КОНТРГАЙКА 1"NF
4	88436	БОЛТ 8-ГО КЛАССА 7/8NCx7 GR8
5	14987	ШАРНИРНЫЙ БОЛТ
6	61281	БОЛТ 8-ГО КЛАССА 3/4NCx10 GR8
7	234290	ПЛАСТИНА ПРУЖИНЫ (ЛЕВАЯ)
8	88305	БОЛТ 3/4NCx5
9	58971	ПАРАБОЛИЧЕСКАЯ ЛАПА
10	233739	ЛАПА МАЛОЙ НАГРУЗКИ
11	89401	БОЛТ 3/4NCx3-1/2
12	64409	БОЛТ 8-ГО КЛАССА 3/4NCx3-1/2 GR8 (ЖЕЛТЫЙ)
13	61800	КРОНШТЕЙН ЛАПЫ РИППЕРА 357
14	234291	ПЛАСТИНА ПРУЖИНЫ (ПРАВАЯ)
15	61288	ПРУЖИНА ШАРНИРА
16	23378	ПРУЖИНА СЖАТИЯ ВНУТР. ДИАМ. 2.86x ДЛИНА 17.6

ПОЗ. КАТАЛ.№ ОПИСАНИЕ

17	58970	СТЕРЖЕНЬ С РЕЗЬБОЙ 3/4NCx19-1/2
18	88131	ПЛОСКАЯ ШАЙБА 3/4
19	88110	ГАЙКА 3/4NC
20	88356	КОНТРГАЙКА 3/4NC
21	234288	ОПОРА ЛАПЫ
22	88341	ШАЙБА ГРОВЕРА 7/8
23	88371	ГАЙКА 7/8NC
24	61304	УЗЕЛ ПРУЖИНЫ В СБОРЕ (ВКЛЮЧАЕТ ПОЗ. 15,16,17,18 И 19)

СМЕЩЕННЫЙ КРОНШТЕЙН В СБОРЕ



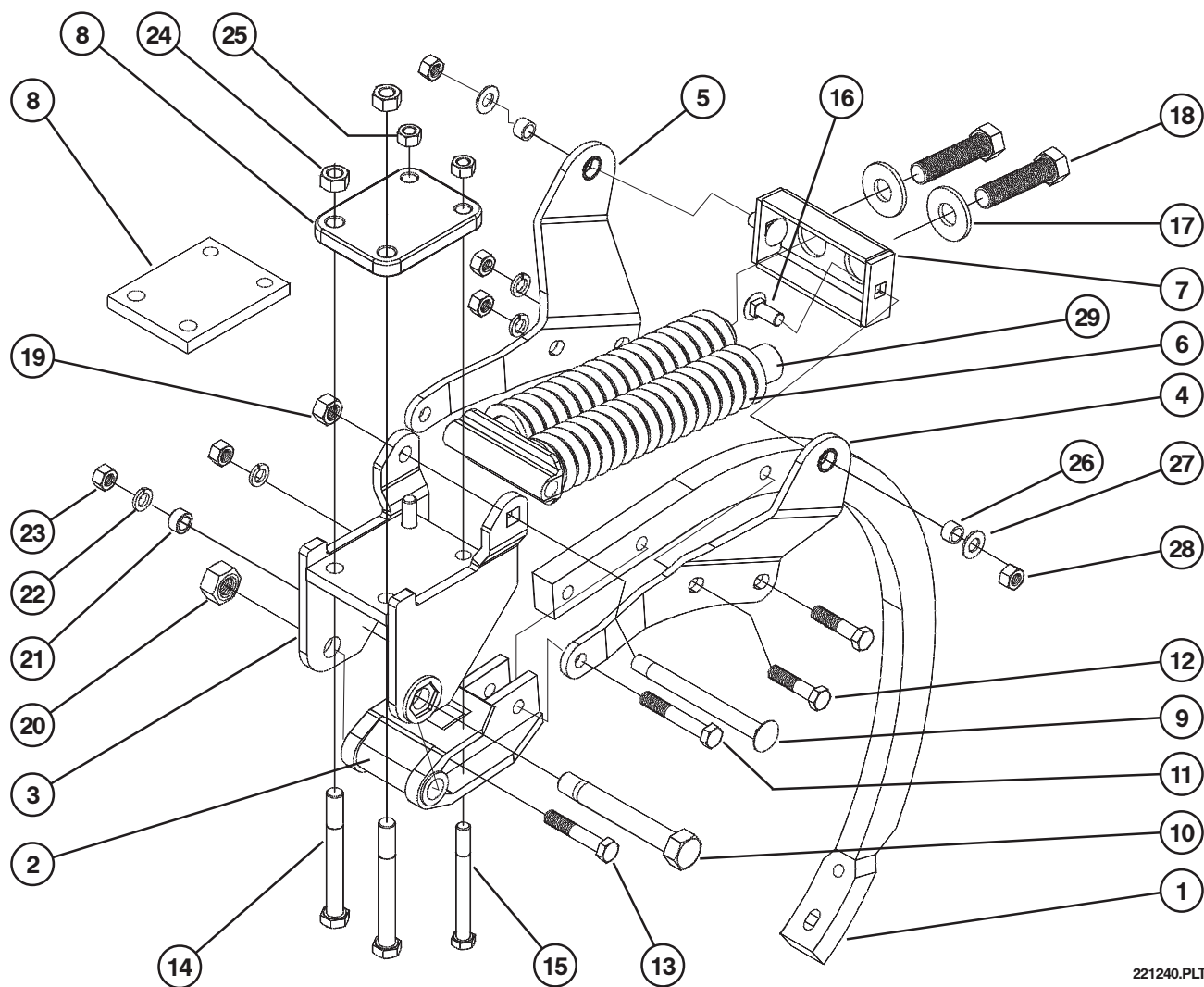
700105

700106

ПОЗ. КАТАЛ.№ ОПИСАНИЕ

1	62318	СМЕЩЕННЫЙ КРОНШТЕЙН 12 ДЮЙМОВ
2	62323	ОПОРНАЯ ПЛАСТИНА
3	88110	ГАЙКА ШЕСТИГРАННАЯ 3/4"NC
4	88130	ШАЙБА ГРОВЕРА 3/4"
5	88341	ШАЙБА ГРОВЕРА 7/8"
6	88371	ГАЙКА ШЕСТИГРАННАЯ 7/8"NC
7	88600	БОЛТ 8-ГО КЛАССА 3/4"NCx6-1/2" GR8
8	89130	БОЛТ 5-ГО КЛАССА 3/4"NCx6-1/2" GR5
9	89169	БОЛТ 5-ГО КЛАССА 7/8"NCx7-1/2" GR5
10	234397	СКОБА-ФИКСАТОР
11	237874	СМЕЩЕННЫЙ КРОНШТЕЙН 24 ДЮЙМА

ЛАПА 1000-ФУНТОВОГО ЧИЗЕЛЯ В СБОРЕ



221240.PLT

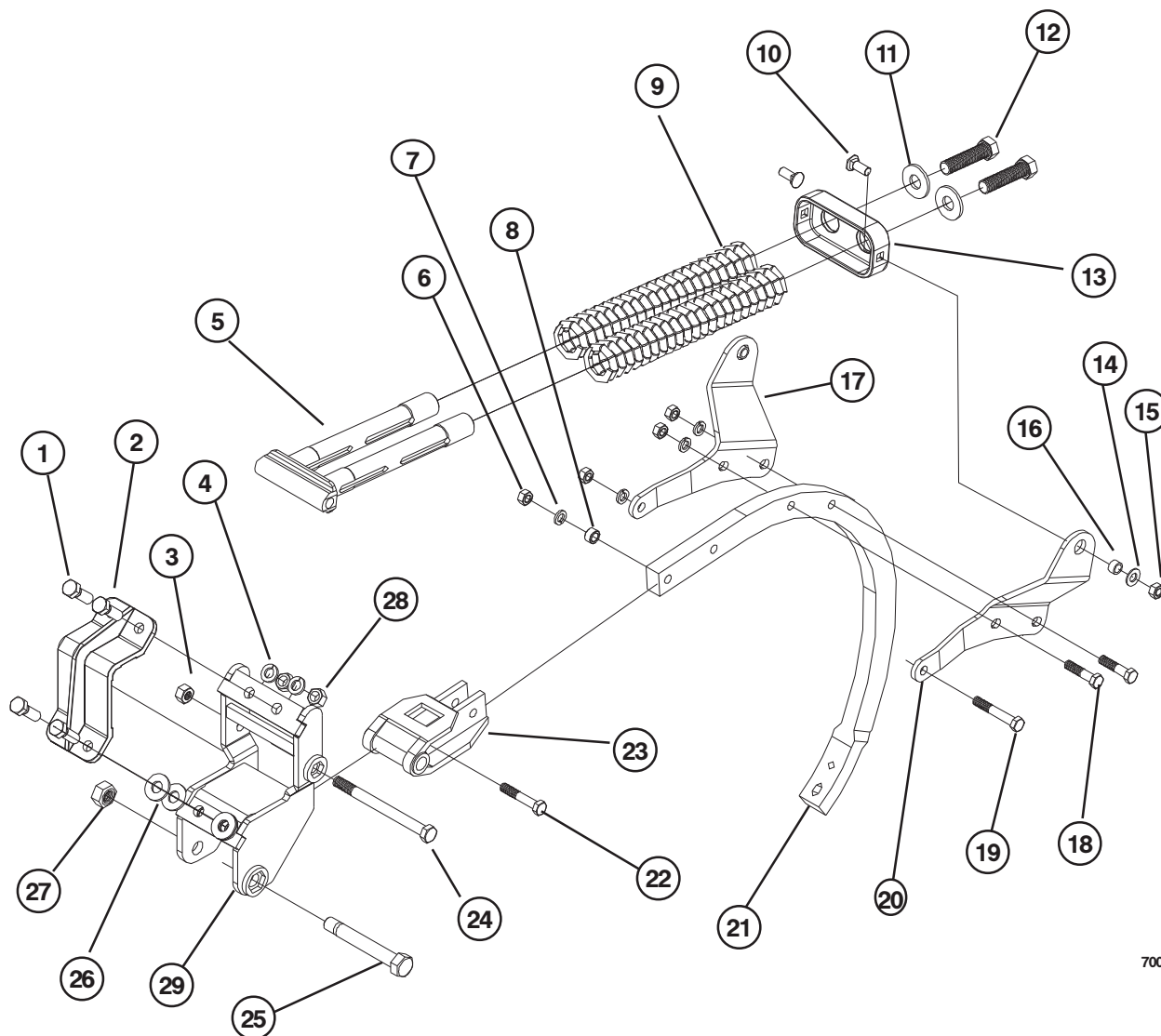
ПОЗ. КАТАЛ.№ ОПИСАНИЕ

1	64977	ЛАПА (СЕРЯЯ)
2	67196	ЛИТОЙ ДЕРЖАТЕЛЬ ЛАПЫ
3	221193	ОПОРА ЛАПЫ
4	221194	БОКОВАЯ ПЛАСТИНА, ЛЕВАЯ
5	221195	БОКОВАЯ ПЛАСТИНА, ПРАВАЯ
6	23378	ПРУЖИНА СЖАТИЯ (СЕРЯЯ) НАРУЖ. ДИАМ. 2.86, ДЛИНА 17.6
7	65373C	УПОР ПРУЖИНЫ
8	234084	ЛИТАЯ ВЕРХНЯЯ ПЛАСТИНА
9	69030	НЕСУЩИЙ БОЛТ 8-ГО КЛ. 3/4NC-2A GR8
10	14987	ШАРНИРНЫЙ БОЛТ (ЧИЗ. ЛАПА)
11	88945	БОЛТ 8-ГО КЛАССА 5/8NCx4 GR8
12	88949	БОЛТ 8-ГО КЛАССА 5/8NCx2-3/4 GR8
13	88292	БОЛТ 5-ГО КЛАССА 5/8NCx3-1/2 GR5
14	89385	БОЛТ 8-ГО КЛАССА 3/4NFx6-1/2 GR8

ПОЗ. КАТАЛ.№ ОПИСАНИЕ

15	88933	БОЛТ 8-ГО КЛАССА 5/8NCx6 GR8
16	89154	НЕСУЩИЙ БОЛТ 5/8NCx1-1/2
17	88196	ПЛОСКАЯ ШАЙБА 1(1-1/16x2-1/2ACT)
18	66226	БОЛТ 2-ГО КЛ. 1NCx4 GR2 СВЕРХПРОЧН. С КОНТРГАЙКОЙ
19	88356	2-ПОЗ. КОНТРГАЙКА 3/4NC
20	88169	2-ПОЗ. КОНТРГАЙКА 1NF
21	56932	РАСПОРНАЯ ВТУЛКА 9/16 x 1
22	88129	ШАЙБА ГРОВЕРА 5/8ID(11/16ACT)
23	88126	ГАЙКА ШЕСТИГРАННАЯ 5/8NC
24	89386	ГАЙКА НЕЙЛОНОВАЯ 3/4NF
25	88627	КОНТРГАЙКА 5/8NC
26	64978	ВТУЛКА
27	88630	ПЛОСКАЯ ШАЙБА 5/8SAE(21/32X1-5/16)
28	89158	ГАЙКА САМОКОНТРЯЩАЯСЯ 5/8NC
29	222037	ПРУЖИННЫЙ КРОНШТЕЙН

ЛАПА 1400-ФУНТОВОГО ЧИЗЕЛЯ В СБОРЕ



700163

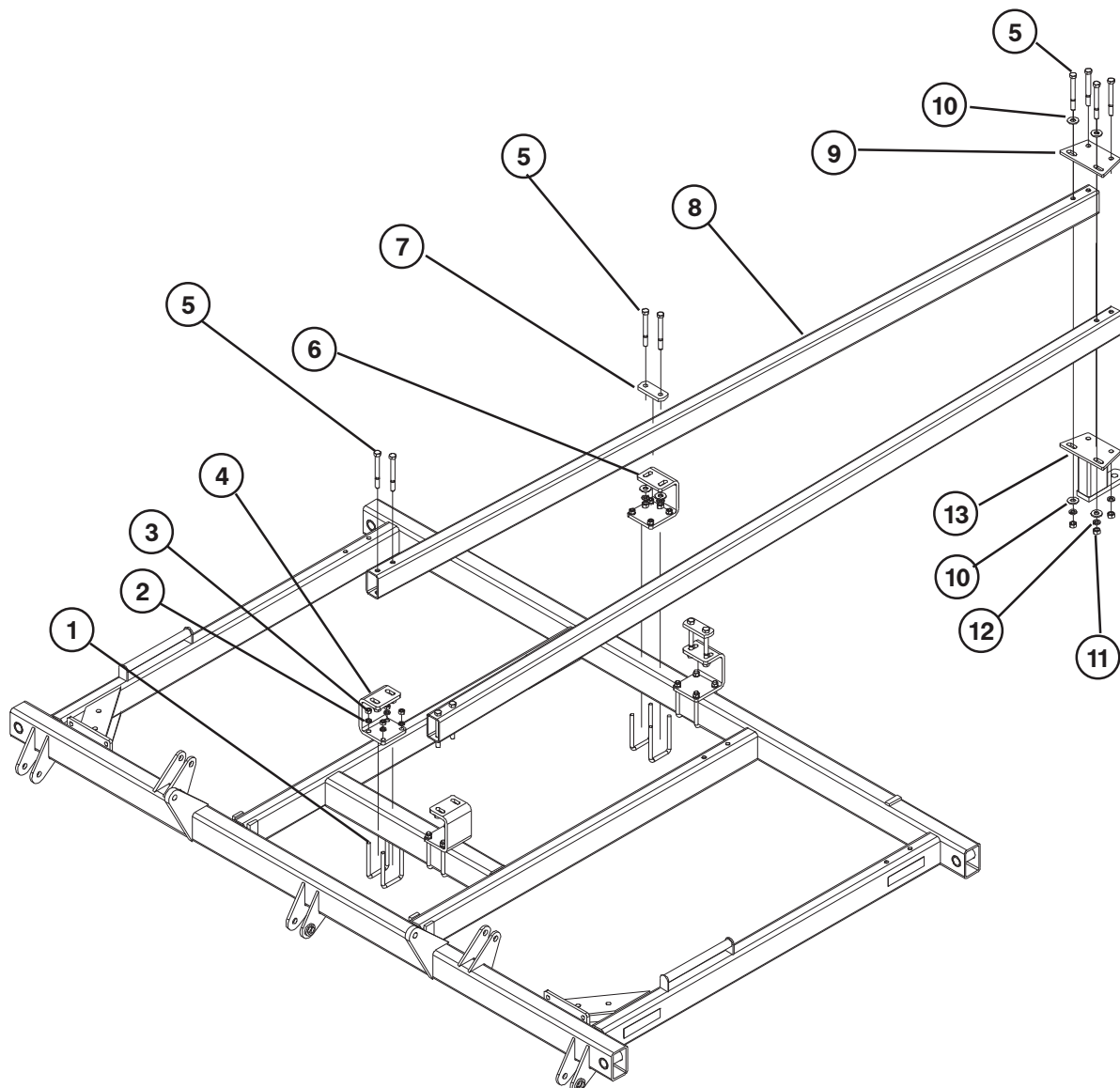
ПОЗ. КАТАЛ.№ ОПИСАНИЕ

1	89433	БОЛТ 8-ГО КЛАССА 3/4NCx2-1/4 GR8
2	240694	ЛИТОЙ ЗАЖИМ
3	88356	2-ПОЗ. КОНТРГАЙКА 3/4NC
4	88130	ШАЙБА ГРОВЕРА 3/4
5	240696	ПРУЖИННЫЙ КРОНШТЕЙН
6	88126	ГАЙКА 5/8
7	88129	ШАЙБА ГРОВЕРА 5/8
8	56932	РАСПОРНАЯ ВТУЛКА 9/16x1
9	240601	ПРУЖИНА СЖАТИЯ (ЧЕРНАЯ) НАРУЖ. ДИАМ. 3.25, ДЛИНА 17.60
10	89154	БОЛТ ЦЕНТРОВОЧНЫЙ 5/8-11NCx1-1/2
11	88196	ПЛОСКАЯ ШАЙБА 1 ДЮЙМ
12	66226	БОЛТ 2-ГО КЛ. 1-8NCx4 GR2 С КОНТРГАЙКОЙ
13	240695	УПОР ПРУЖИНЫ
14	88630	ПЛОСКАЯ ШАЙБА 5/8

ПОЗ. КАТАЛ.№ ОПИСАНИЕ

16	64978	ВТУЛКА
17	239758	ПЛАСТИНА ПРУЖИНЫ, ПРАВАЯ
18	88949	БОЛТ 8-ГО КЛАССА 5/8x2-3/4 GR 8
19	88945	БОЛТ 8-ГО КЛАССА 5/8x4 GR 8
20	239757	ПЛАСТИНА ПРУЖИНЫ, ЛЕВАЯ
21	64977	ЛАПА
22	88292	БОЛТ 5-ГО КЛАССА 5/8x3-1/2 GR 5
23	67196	ЛИТОЙ ДЕРЖАТЕЛЬ ЛАПЫ
24	89092	БОЛТ 8-ГО КЛАССА 3/4x9 GR 8
25	14987	ШАРНИРНЫЙ БОЛТ
26	88131	ПЛОСКАЯ ШАЙБА 3/4"
27	88169	КОНТРГАЙКА 1" NF
28	89080	ГАЙКА 3/4 NC
29	239756	ОПОРА ЛАПЫ

ЗАДНЯЯ СЦЕПКА

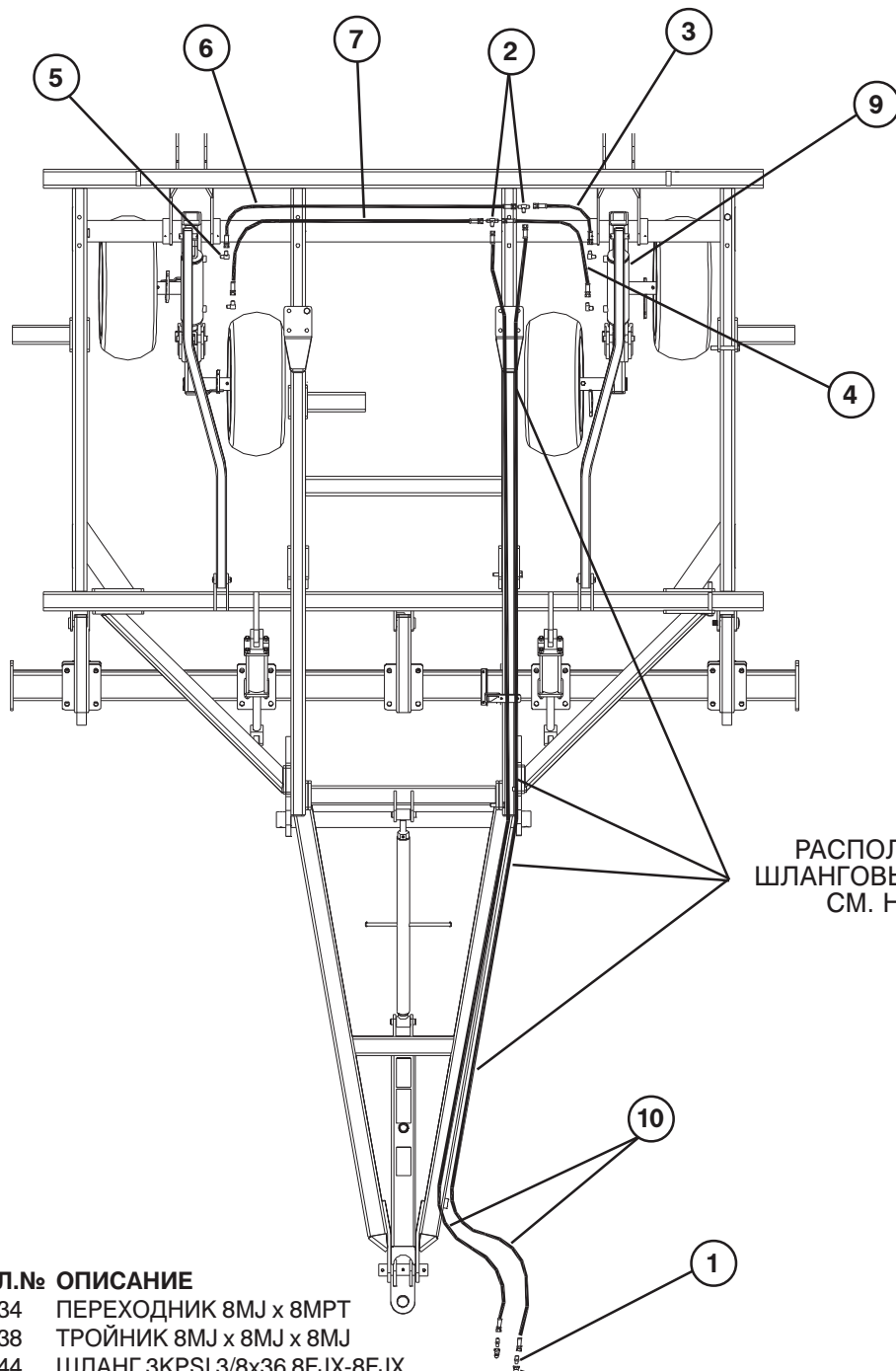


700162

ПОЗ. КАТАЛ.№ ОПИСАНИЕ

1	89097	П-БОЛТ 5/8-11NCX4X7-1/4 Z
2	88129	ШАЙБА ГРОВЕРА 5/8
3	88126	ГАЙКА 5/8
4	235800	КОРОТКАЯ ОПОРА СЦЕПКИ
5	88335	БОЛТ 3/4-10NCX7 5Z
6	233375	ОПОРА ТРУБЫ СЦЕПКИ
7	233372	ПРИЖИМНАЯ ПЛАСТИНКА ТРУБЫ
8	240827	ТРУБА ЗАДНЕЙ СЦЕПКИ
9	240828	ПЛАСТИНА ЗАДНЕЙ СЦЕПКИ
10	88131	ПЛОСКАЯ ШАЙБА 3/4
11	88110	ГАЙКА 3/4
12	88130	ШАЙБА ГРОВЕРА 3/4
13	56808	ОПОРА СЕРЬГИ

ГИДРАВЛИКА ПОДЪЕМА 11, 13 И 18-ФУТОВЫХ АГРЕГАТОВ



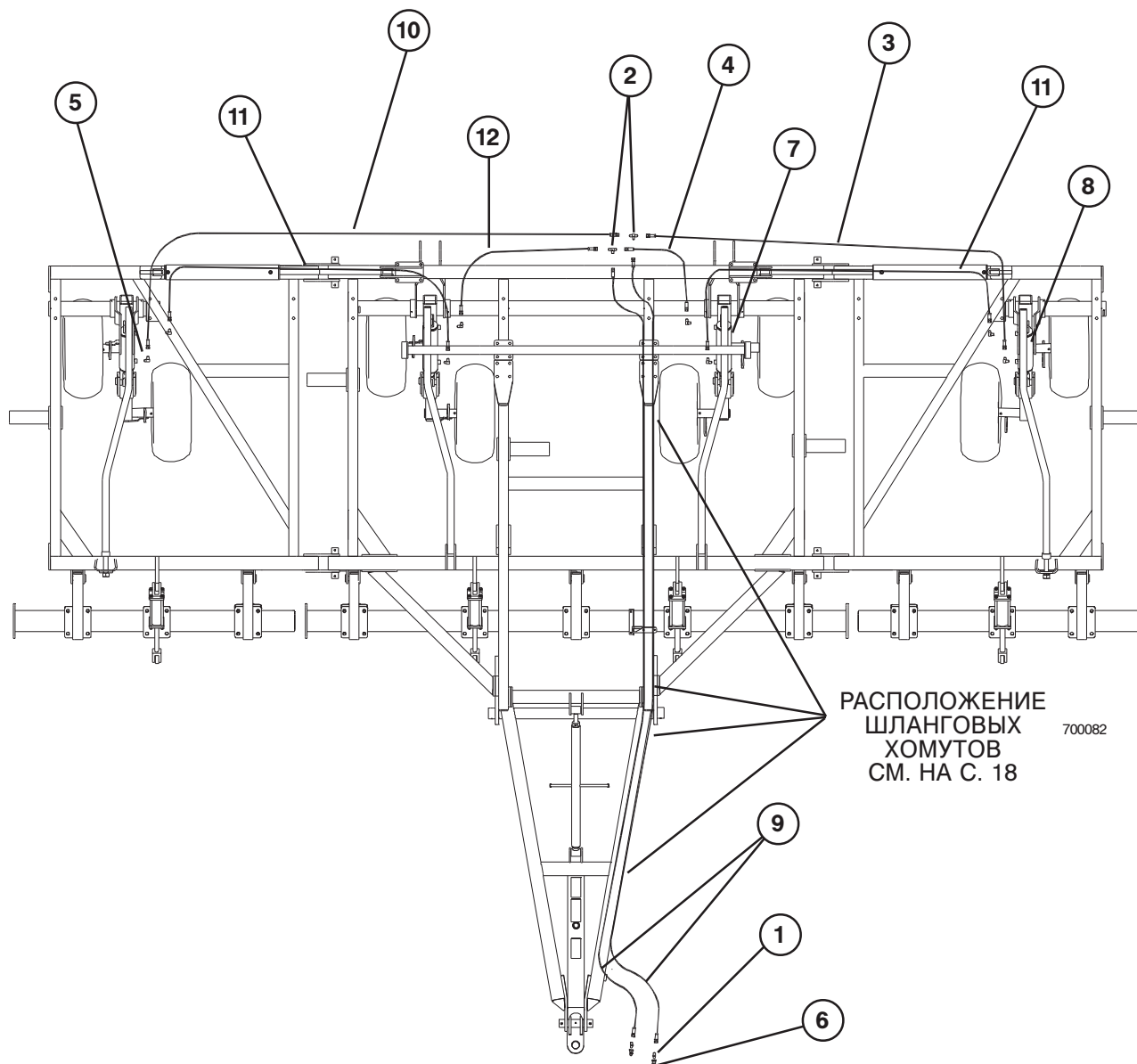
РАСПОЛОЖЕНИЕ
ШЛАНГОВЫХ ХОМУТОВ
СМ. НА С. 18

700080

ПОЗ. КАТАЛ.№ ОПИСАНИЕ

1	13234	ПЕРЕХОДНИК 8MJ x 8MPT
2	13238	ТРОЙНИК 8MJ x 8MJ x 8MJ
3	14644	ШЛАНГ 3KPSI 3/8x36 8FJX-8FJX
4	14851	ШЛАНГ 3KPSI 3/8x42 8FJX-8FJX
5	25580	КОЛЕНО 8MORB x 8MJ
6	25604	ШЛАНГ 3KPSI 3/8x83 8FJX-8FJX
7	56540	ШЛАНГ 3KPSI 3/8x89 8FJX-8FJX
8	60640	БЫСТРОРАЗЪЕМНЫЙ ФИТИНГ
9	67683F1	ГИДРОЦИЛИНДР С ПЕРЕПУСКОМ ПОТОКА 4"x12.56"
10	208563	ШЛАНГ 3KPSI 1/2x312 8FJX-8FJX

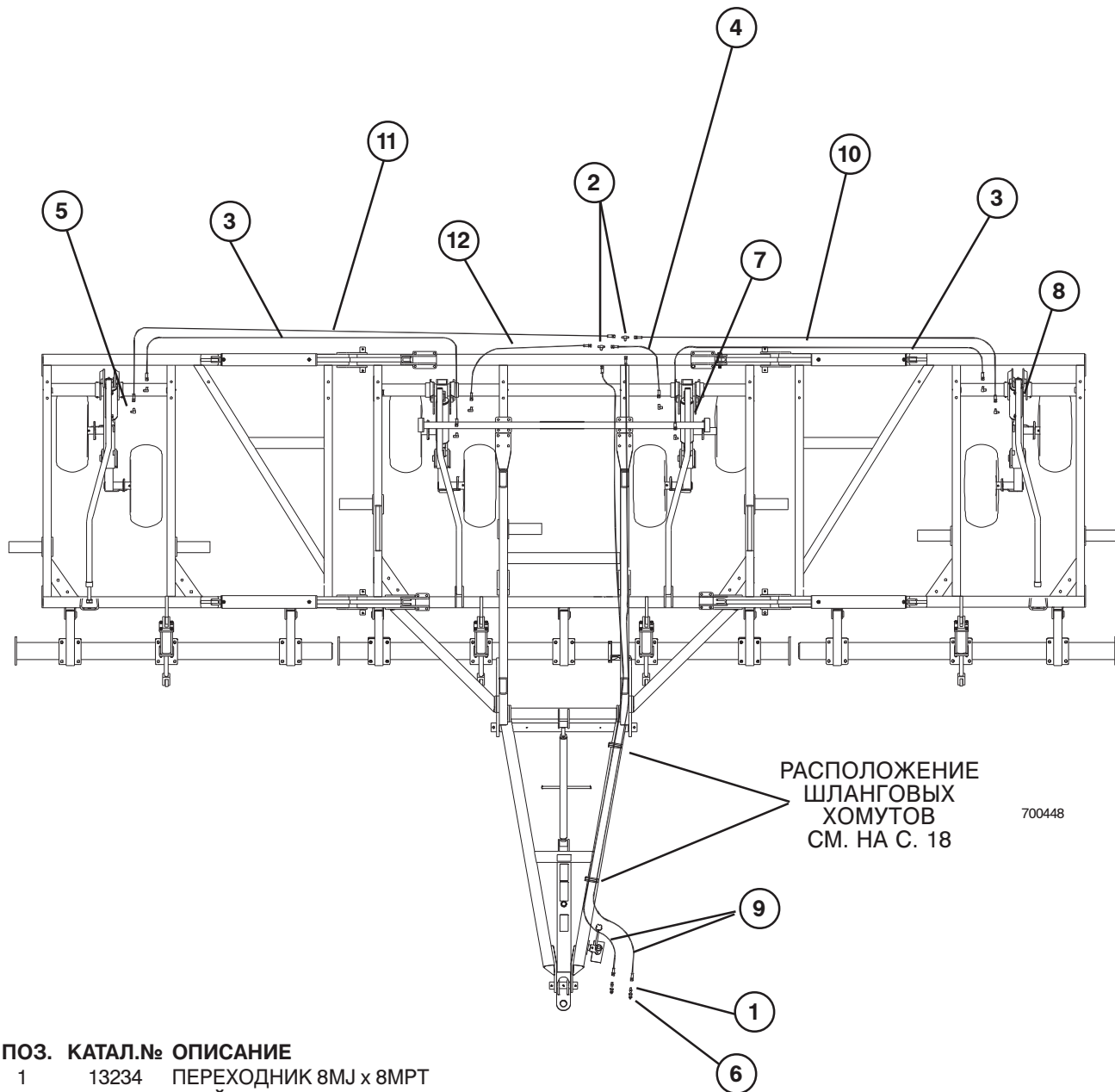
ГИДРАВЛИКА ПОДЪЕМА 28-ФУТОВЫХ АГРЕГАТОВ



ПОЗ. КАТАЛ.№ ОПИСАНИЕ

1	13234	ПЕРЕХОДНИК 8MJ x 8MPT
2	13238	ТРОЙНИК 8MJ x 8MJ x 8MJ
3	13484	ШЛАНГ 3KPSI 3/8x156 8FJX-8FJX
4	14644	ШЛАНГ 3KPSI 3/8x36 8FJX-8FJX
5	25580	КОЛЕНО 8MORB x 8MJ
6	60640	БЫСТРОРАЗЪЕМНЫЙ ФИТИНГ
7	67683F1	ГИДРОЦИЛИНДР С ПЕРЕПУСКОМ ПОТОКА 4"x12.56"
8	67688F1	ГИДРОЦИЛИНДР С ПЕРЕПУСКОМ ПОТОКА 4"x10.8"
9	208563	ШЛАНГ 3KPSI 1/2x312 8FJX-8FJX
10	234947	ШЛАНГ 3KPSI 3/8x194 8FJX-8FJX
11	235386	ШЛАНГ 3KPSI 3/8x137 8FJX-8FJX
12	235388	ШЛАНГ 3KPSI 3/8x102 8FJX-8FJX

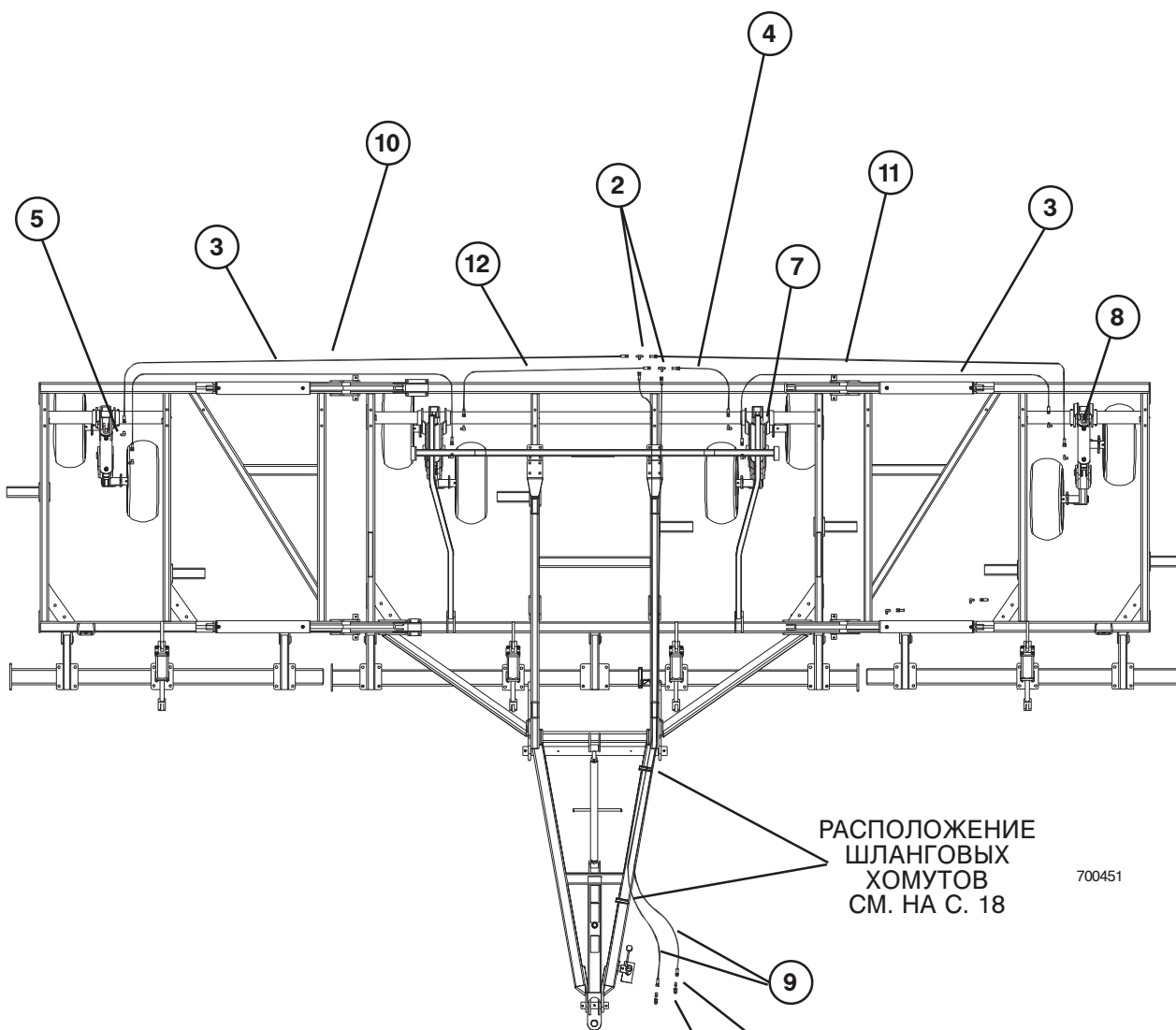
ГИДРАВЛИКА ПОДЪЕМА 33-ФУТОВЫХ АГРЕГАТОВ



ПОЗ. КАТАЛ.№ ОПИСАНИЕ

ПОЗ.	КАТАЛ.№	ОПИСАНИЕ
1	13234	ПЕРЕХОДНИК 8MJ x 8MPT
2	13238	ТРОЙНИК 8MJ x 8MJ x 8MJ
3	59909	ШЛАНГ 3KPSI 3/8x168 8FJX-8FJX
4	14644	ШЛАНГ 3KPSI 3/8x36 8FJX-8FJX
5	25580	КОЛЕНО 8MORB x 8MJ
6	60640	БЫСТРОРАЗЪЕМНЫЙ ФИТИНГ
7	67683F1	ГИДРОЦИЛИНДР С ПЕРЕПУСКОМ ПОТОКА 4"x12.56"
8	67688F1	ГИДРОЦИЛИНДР С ПЕРЕПУСКОМ ПОТОКА 4"x10.8"
9	208563	ШЛАНГ 3KPSI 1/2x312 8FJX-8FJX
10	234947	ШЛАНГ 3KPSI 3/8x194 8FJX-8FJX
11	234939	ШЛАНГ 3KPSI 3/8x220 8FJX-8FJX
12	235388	ШЛАНГ 3KPSI 3/8x102 8FJX-8FJX

ГИДРАВЛИКА ПОДЪЕМА 36-ФУТОВЫХ АГРЕГАТОВ

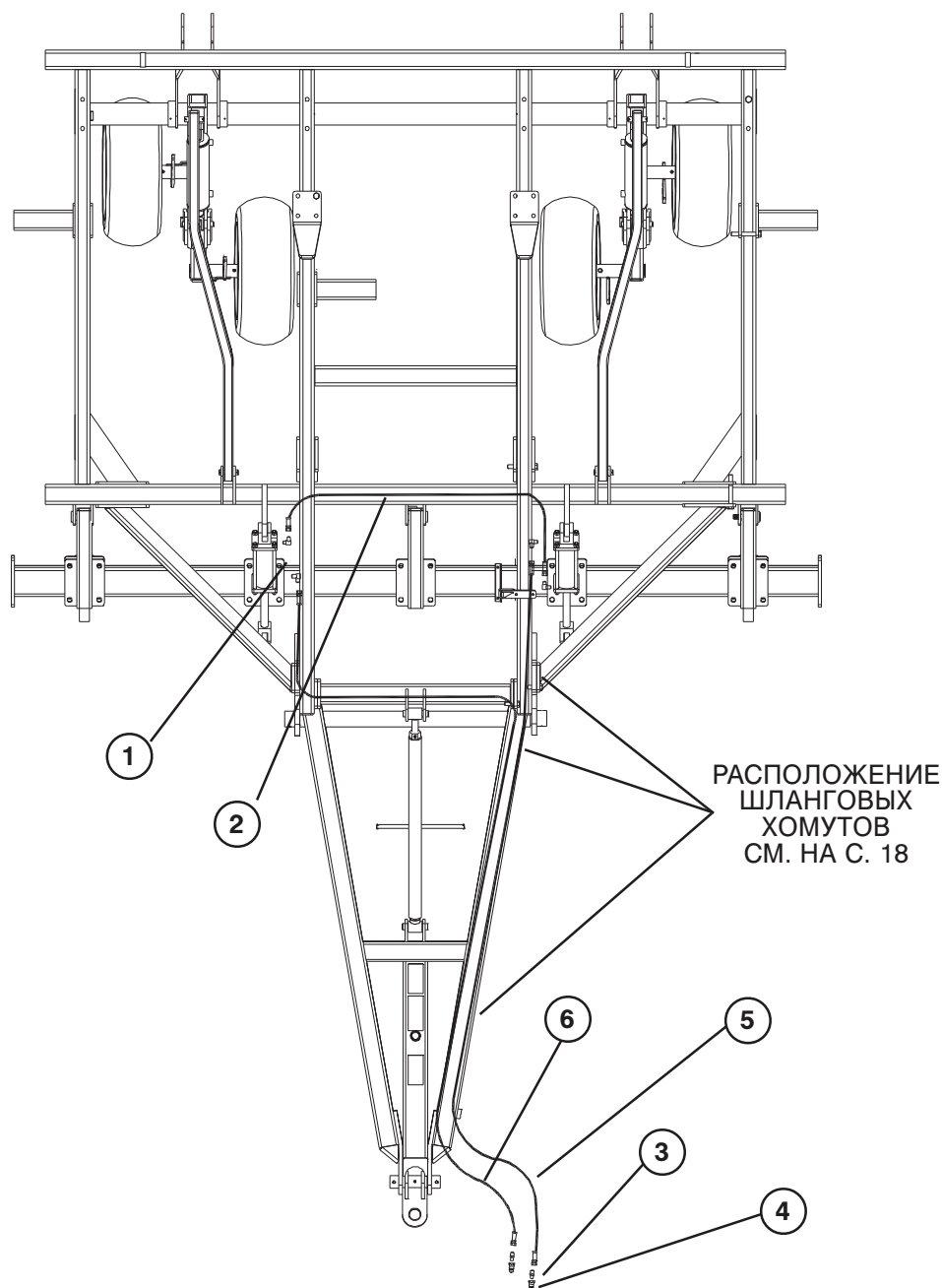


700451

ПОЗ. КАТАЛ.№ ОПИСАНИЕ

1	13234	ПЕРЕХОДНИК 8MJ x 8MPT
2	13238	ТРОЙНИК 8MJ x 8MJ x 8MJ
3	59909	ШЛАНГ 3KPSI 3/8x168 8FJX-8FJX
4	13265	ШЛАНГ 3KPSI 3/8x56 8FJX-8FJX
5	25580	КОЛЕНО 8MORB x 8MJ
6	60640	БЫСТРОРАЗЪЕМНЫЙ ФИТИНГ
7	67683F1	ГИДРОЦИЛИНДР С ПЕРЕПУСКОМ ПОТОКА 4"x12.56"
8	67688F1	ГИДРОЦИЛИНДР С ПЕРЕПУСКОМ ПОТОКА 4"x10.8"
9	208563	ШЛАНГ 3KPSI 1/2x312 8FJX-8FJX
10	233688	ШЛАНГ 3KPSI 3/8x252 8FJX-8FJX
11	234939	ШЛАНГ 3KPSI 3/8x220 8FJX-8FJX
12	238617	ШЛАНГ 3KPSI 3/8x120 8FJX-8FJX

ГИДРАВЛИКА ПОДЪЕМА 11, 13 И 18-ФУТОВЫХ НЕСКЛАДНЫХ ДИСКОВЫХ АГРЕГАТОВ

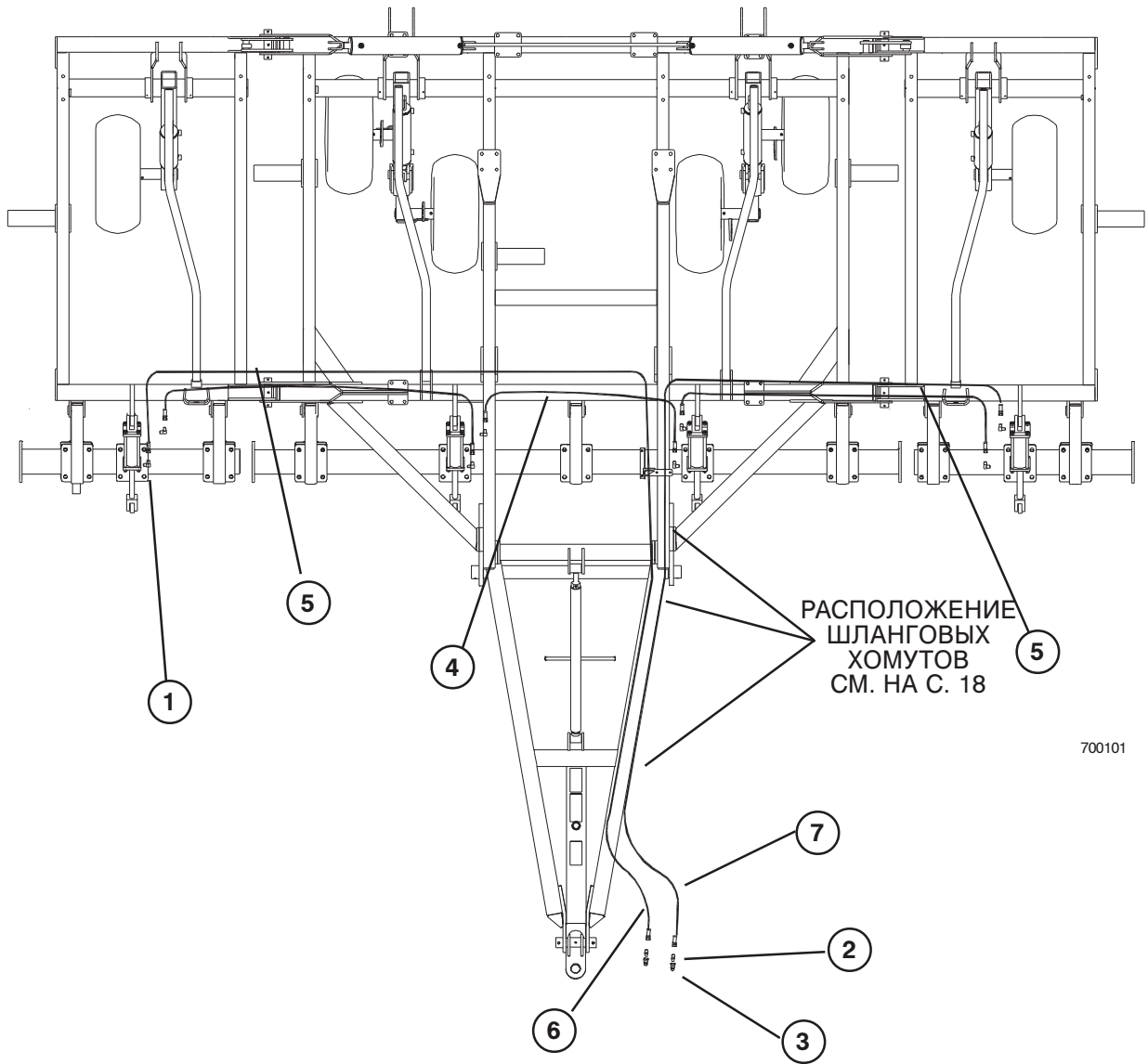


700100

ПОЗ. КАТАЛ.№ ОПИСАНИЕ

1	24104	КОЛЕНО 8MORB x 6MJ
2	58538	ШЛАНГ 3KPSI 1/4x84 6FJX-6FJX
3	58690	ПЕРЕХОДНИК 6MJx8MPT
4	60640	БЫСТРОРАЗЪЕМНЫЙ ФИТИНГ
5	64330	ШЛАНГ 3KPSI 1/4x216 6FJX-6FJX
6	221586	ШЛАНГ 3KPSI 1/4x268 6FJX-6FJX

ГИДРАВЛИКА ПОДЪЕМА 18-ФУТОВЫХ СКЛАДНЫХ И 23-ФУТОВЫХ НЕСКЛАДНЫХ ДИСКОВЫХ АГРЕГАТОВ

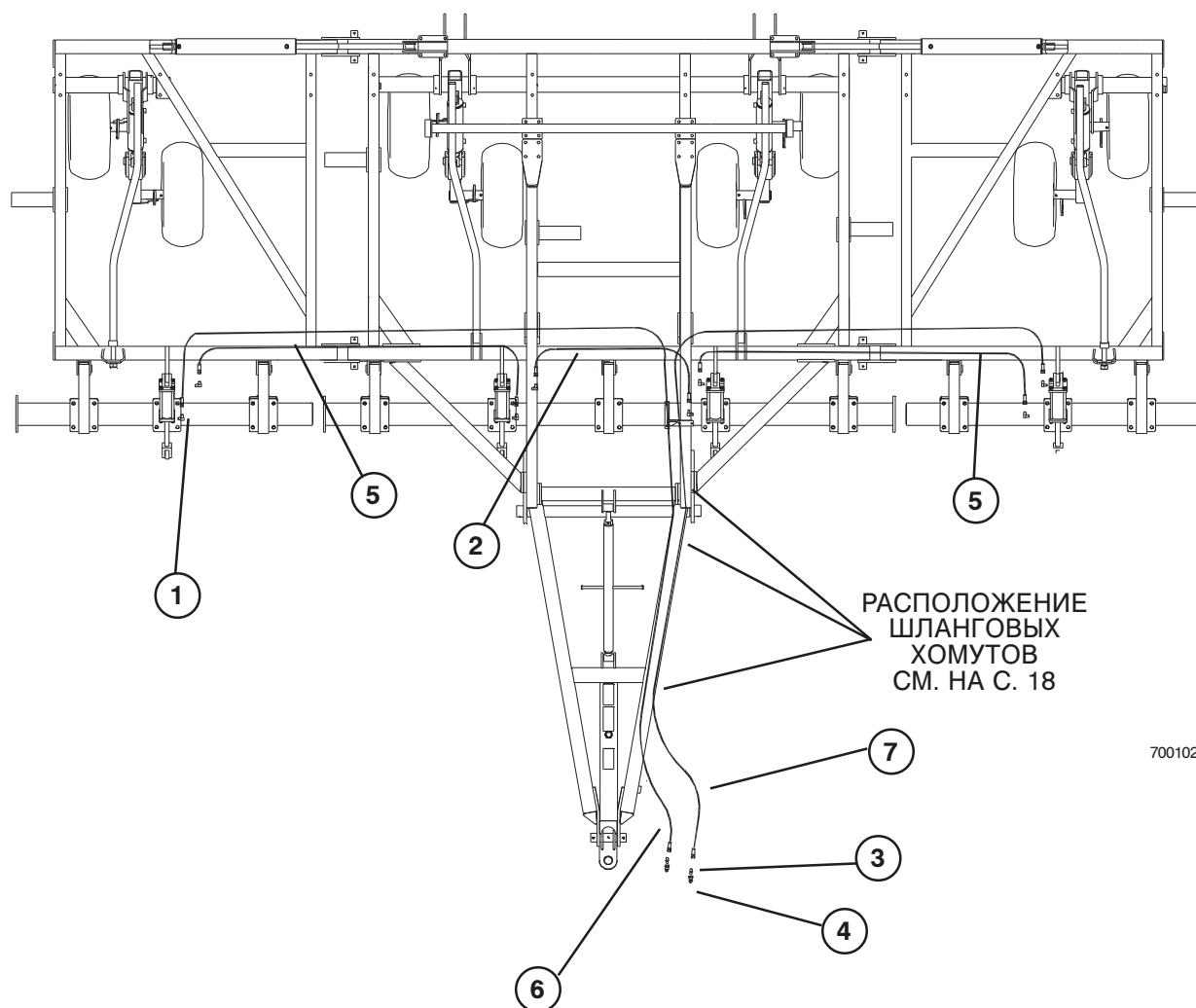


700101

ПОЗ. КАТАЛ.№ ОПИСАНИЕ

1	24104	КОЛЕНО 8MORB x 6MJ
2	58538	ШЛАНГ 3KPSI 1/4x84 6FJX-6FJX
3	58690	ПЕРЕХОДНИК 6MJx8MPT
4	60640	БЫСТРОРАЗЪЕМНЫЙ ФИТИНГ
5	65168	ШЛАНГ 3KPSI 1/4x144 6FJX-6FJX
6	221580	ШЛАНГ 3KPSI 1/4x344 6FJX-6FJX
7	221718	ШЛАНГ 3KPSI 1/4x316 6FJX-6FJX

ГИДРАВЛИКА ПОДЪЕМА 28-ФУТОВЫХ ДИСКОВЫХ АГРЕГАТОВ

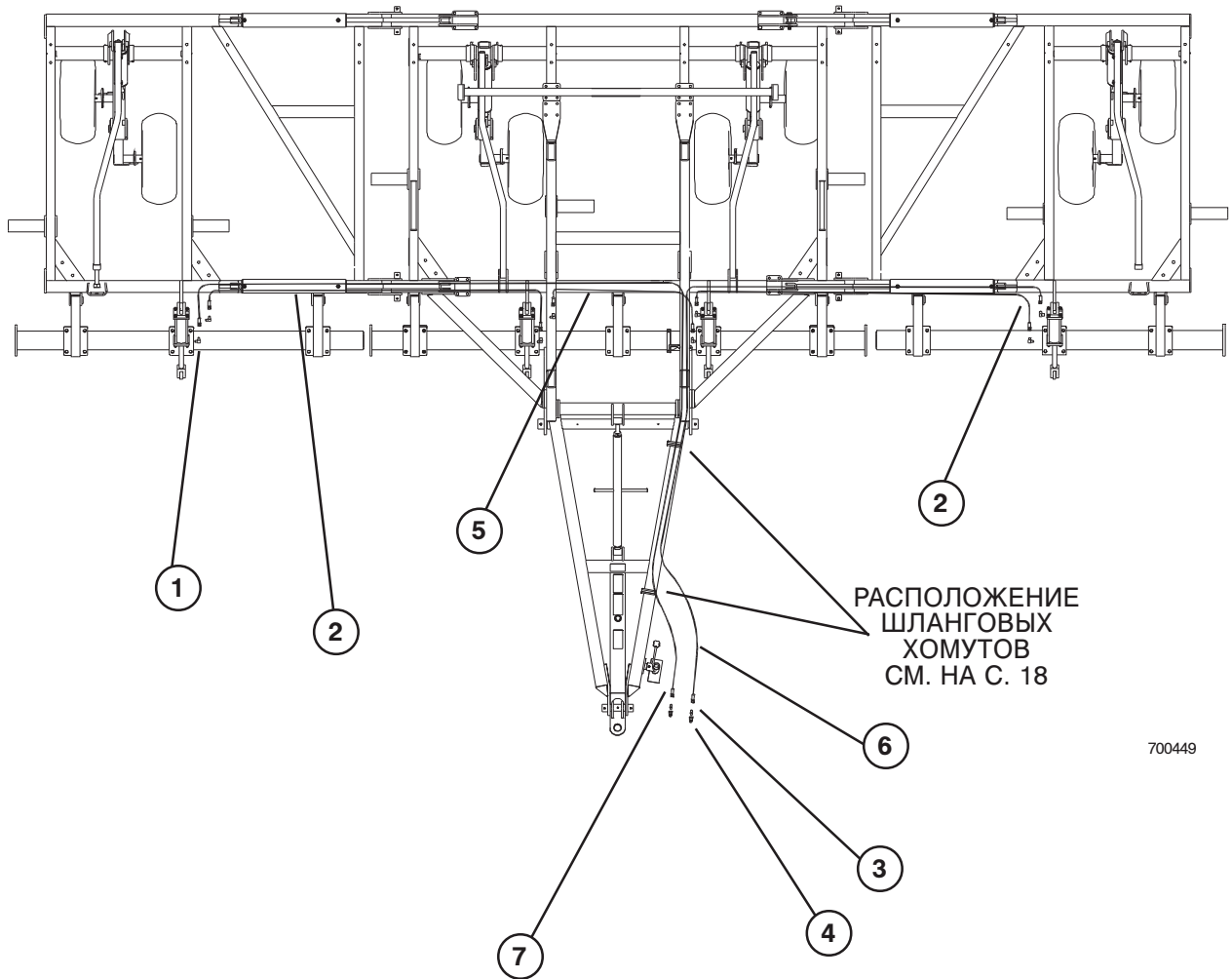


700102

ПОЗ. КАТАЛ.№ ОПИСАНИЕ

1	24104	КОЛЕНО 8MORB x 6MJ
2	58538	ШЛАНГ 3KPSI 1/4x84 6FJX-6FJX
3	58690	ПЕРЕХОДНИК 6MJx8MPT
4	60640	БЫСТРОРАЗЪЕМНЫЙ ФИТИНГ
5	65168	ШЛАНГ 3KPSI 1/4x144 6FJX-6FJX
6	221581	ШЛАНГ 3KPSI 1/4x356 6FJX-6FJX
7	221718	ШЛАНГ 3KPSI 1/4x328 6FJX-6FJX

ГИДРАВЛИКА ПОДЪЕМА 33-ФУТОВЫХ ДИСКОВЫХ АГРЕГАТОВ

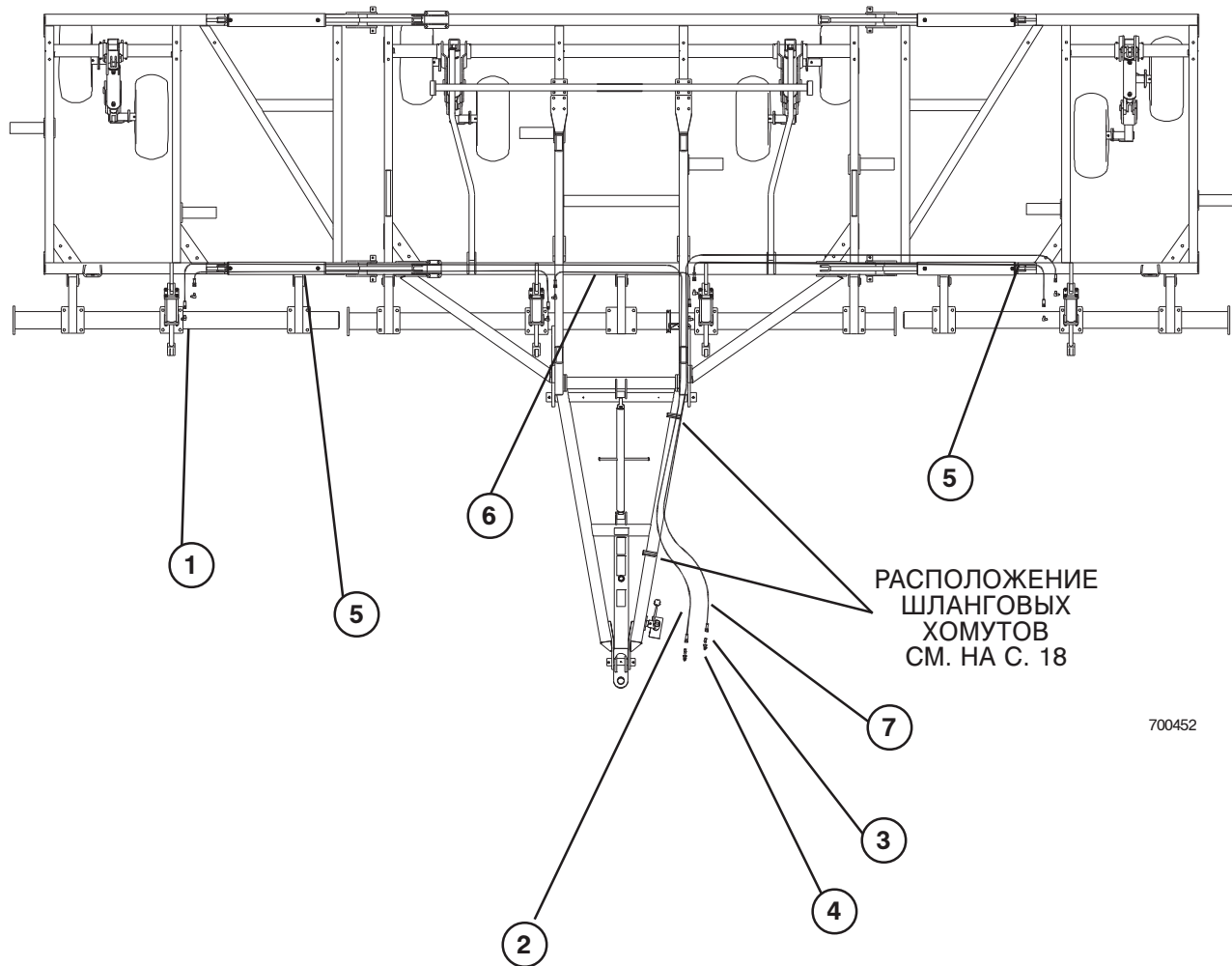


700449

ПОЗ. КАТАЛ.№ ОПИСАНИЕ

1	24104	КОЛЕНО 8MORB x 6MJ
2	233686	ШЛАНГ 3KPSI 1/4x156 6FJX-6FJX
3	58690	ПЕРЕХОДНИК 6MJx8MPT
4	60640	БЫСТРОРАЗЪЕМНЫЙ ФИТИНГ
5	63791	ШЛАНГ 3KPSI 1/4x96 6FJX-6FJX
6	221580	ШЛАНГ 3KPSI 1/4x344 6FJX-6FJX
7	238423	ШЛАНГ 3KPSI 1/4x372 6FJX-6FJX

ГИДРАВЛИКА ПОДЪЕМА 36-ФУТОВЫХ ДИСКОВЫХ АГРЕГАТОВ



700452

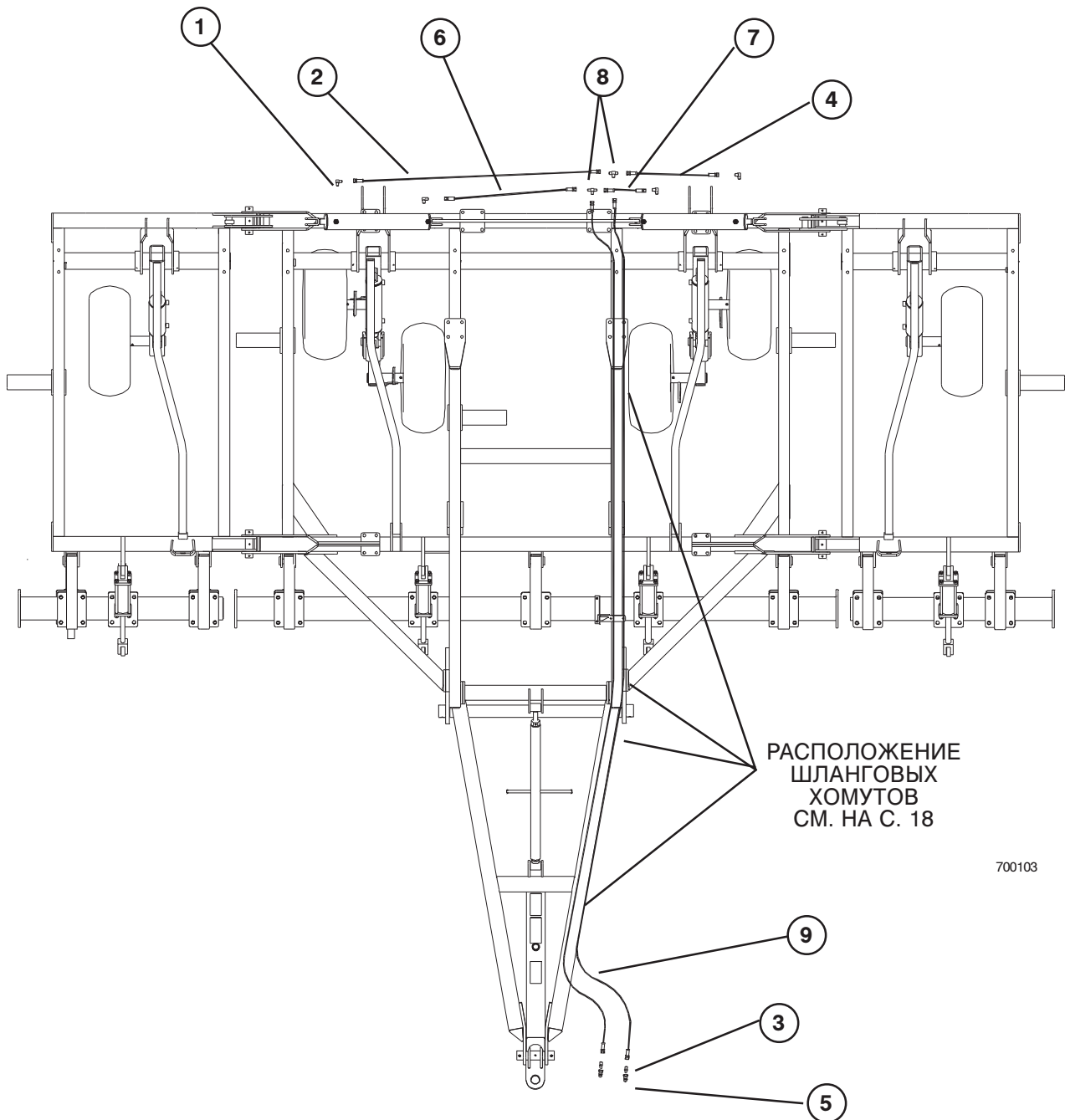
ПОЗ. КАТАЛ.№ ОПИСАНИЕ

ПОЗ.	КАТАЛ.№	ОПИСАНИЕ
1	24104	КОЛЕНО 8MORB x 6MJ
2	238423	ШЛАНГ 3KPSI 1/4x372 6FJX-6FJX
3	58690	ПЕРЕХОДНИК 6MJx8MPT
4	60640	БЫСТРОРАЗЪЕМНЫЙ ФИТИНГ
5	241817	ШЛАНГ 3KPSI 1/4x185 6FJX-6FJX
6	63791	ШЛАНГ 3KPSI 1/4x96 6FJX-6FJX
7	221580	ШЛАНГ 3KPSI 1/4x344 6FJX-6FJX

ПОЗ. КАТАЛ.№ ОПИСАНИЕ

1	13234	ПЕРЕХОДНИК 8MJ x 8MPT
2	13238	ТРОЙНИК 8MJ x 8MJ x 8MJ
3	59909	ШЛАНГ 3KPSI 3/8x168 8FJX-8FJX
4	14644	ШЛАНГ 3KPSI 3/8x36 8FJX-8FJX
5	25580	КОЛЕНО 8MORB x 8MJ
6	60640	БЫСТРОРАЗЪЕМНЫЙ ФИТИНГ
7	67683F1	ГИДРОЦИЛИНДР С ПЕРЕПУСКОМ ПОТОКА 4"x12.56"
8	67688F1	ГИДРОЦИЛИНДР С ПЕРЕПУСКОМ ПОТОКА 4"x10.8"
9	208563	ШЛАНГ 3KPSI 1/2x312 8FJX-8FJX
10	234947	ШЛАНГ 3KPSI 3/8x194 8FJX-8FJX
11	234939	ШЛАНГ 3KPSI 3/8x220 8FJX-8FJX
12	235388	ШЛАНГ 3KPSI 3/8x102 8FJX-8FJX

ГИДРАВЛИКА СКЛАДЫВАНИЯ 18 И 23-ФУТОВЫХ АГРЕГАТОВ

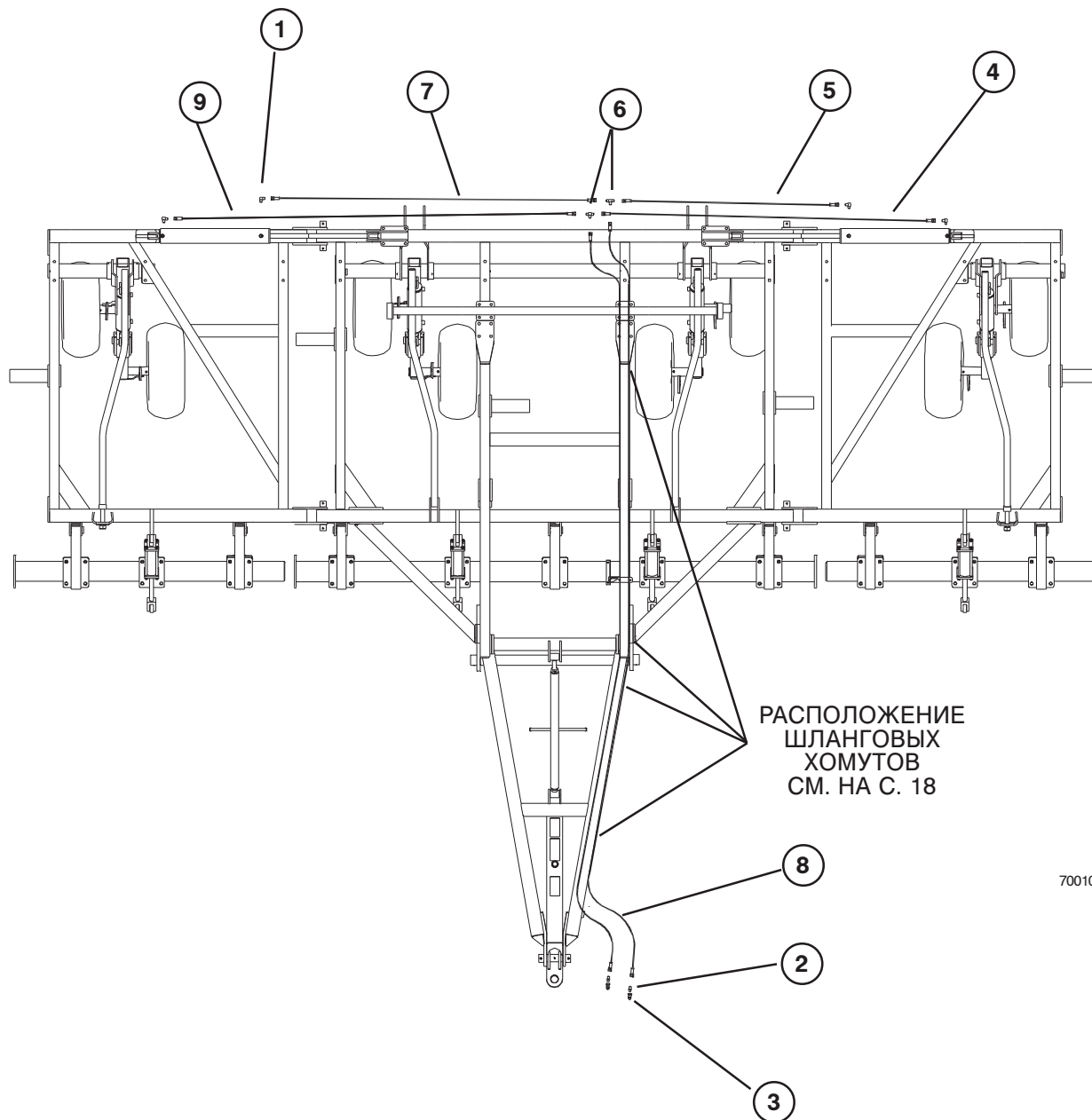


700103

ПОЗ. КАТАЛ.№ ОПИСАНИЕ

1	24104	КОЛЕНО 8MORB x 6MJ (23)
	61239	КОЛЕНО 6MORB x 6MJ (18)
2	58537	ШЛАНГ 3KPSI 1/4x72 6FJX-6FJX
3	58690	ПЕРЕХОДНИК 6MJx8MPT
4	58692	ШЛАНГ 3KPSI 1/4x36 6FJX-6FJX
5	60640	БЫСТРОРАЗЪЕМНЫЙ ФИТИНГ
6	61054	ШЛАНГ 3KPSI 1/4x48 6FJX-6FJX
7	65169	ШЛАНГ 3KPSI 1/4x12 6FJX-6FJX
8	64346	ТРОЙНИК 6MJ (3)
9	221718	ШЛАНГ 3KPSI 1/4x328 6FJX-6FJX

ГИДРАВЛИКА СКЛАДЫВАНИЯ 28-ФУТОВЫХ АГРЕГАТОВ

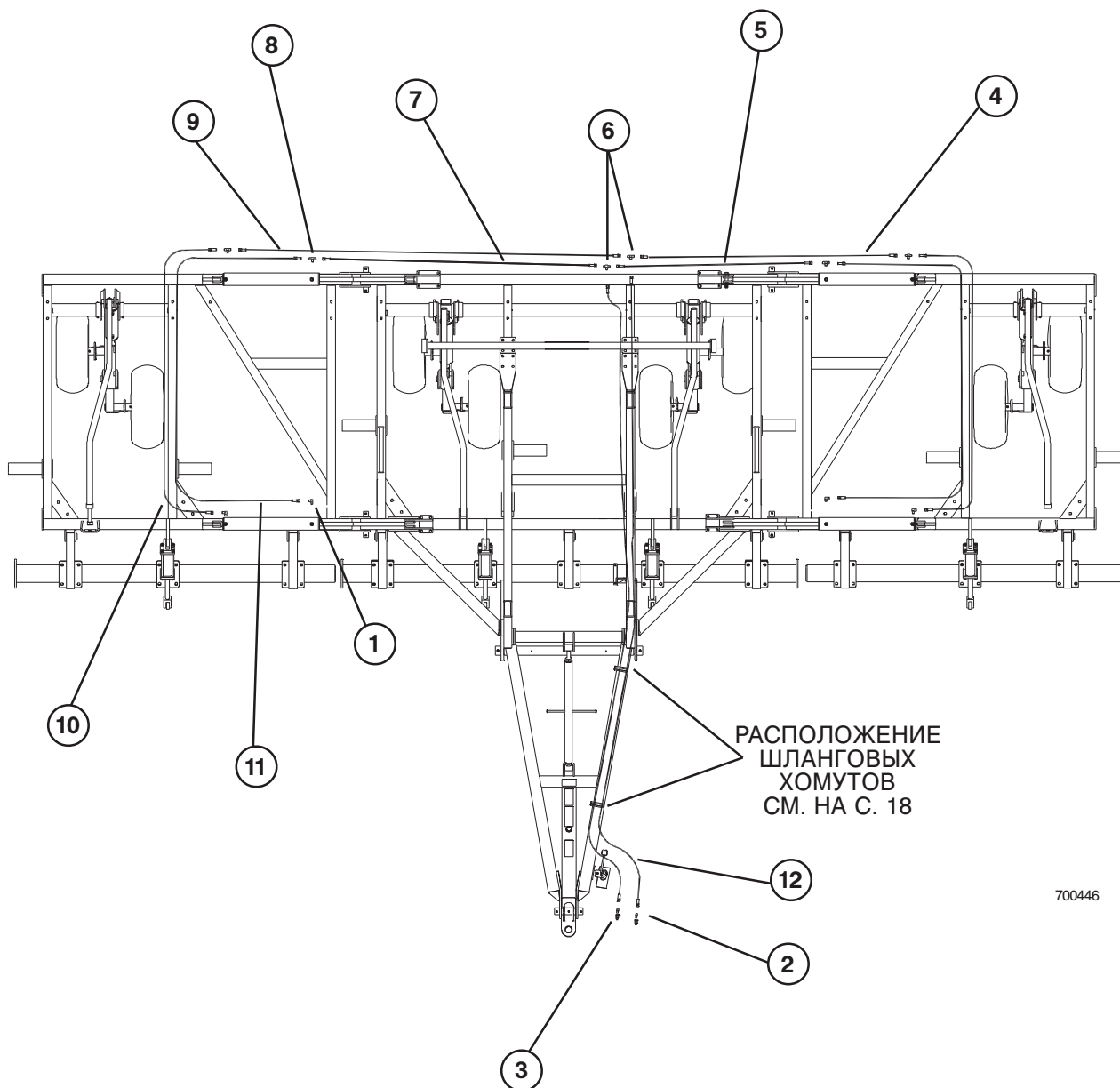


700104

ПОЗ. КАТАЛ.№ ОПИСАНИЕ

ПОЗ.	КАТАЛ.№	ОПИСАНИЕ
1	24104	КОЛЕНО 8MORB x 6MJ
2	58690	ПЕРЕХОДНИК 6MJx8MPT
3	60640	БЫСТРОРАЗЪЕМНЫЙ ФИТИНГ
4	63723	ШЛАНГ 3KPSI 1/4x108 6FJX-6FJX
5	63791	ШЛАНГ 3KPSI 1/4x96 6FJX-6FJX
6	64346	ТРОЙНИК 6MJ (3)
7	65168	ШЛАНГ 3KPSI 1/4x144 6FJX-6FJX
8	221718	ШЛАНГ 3KPSI 1/4x328 6FJX-6FJX
9	233687	ШЛАНГ 3KPSI 1/4x168 6FJX-6FJX

ГИДРАВЛИКА СКЛАДЫВАНИЯ 33-ФУТОВЫХ АГРЕГАТОВ

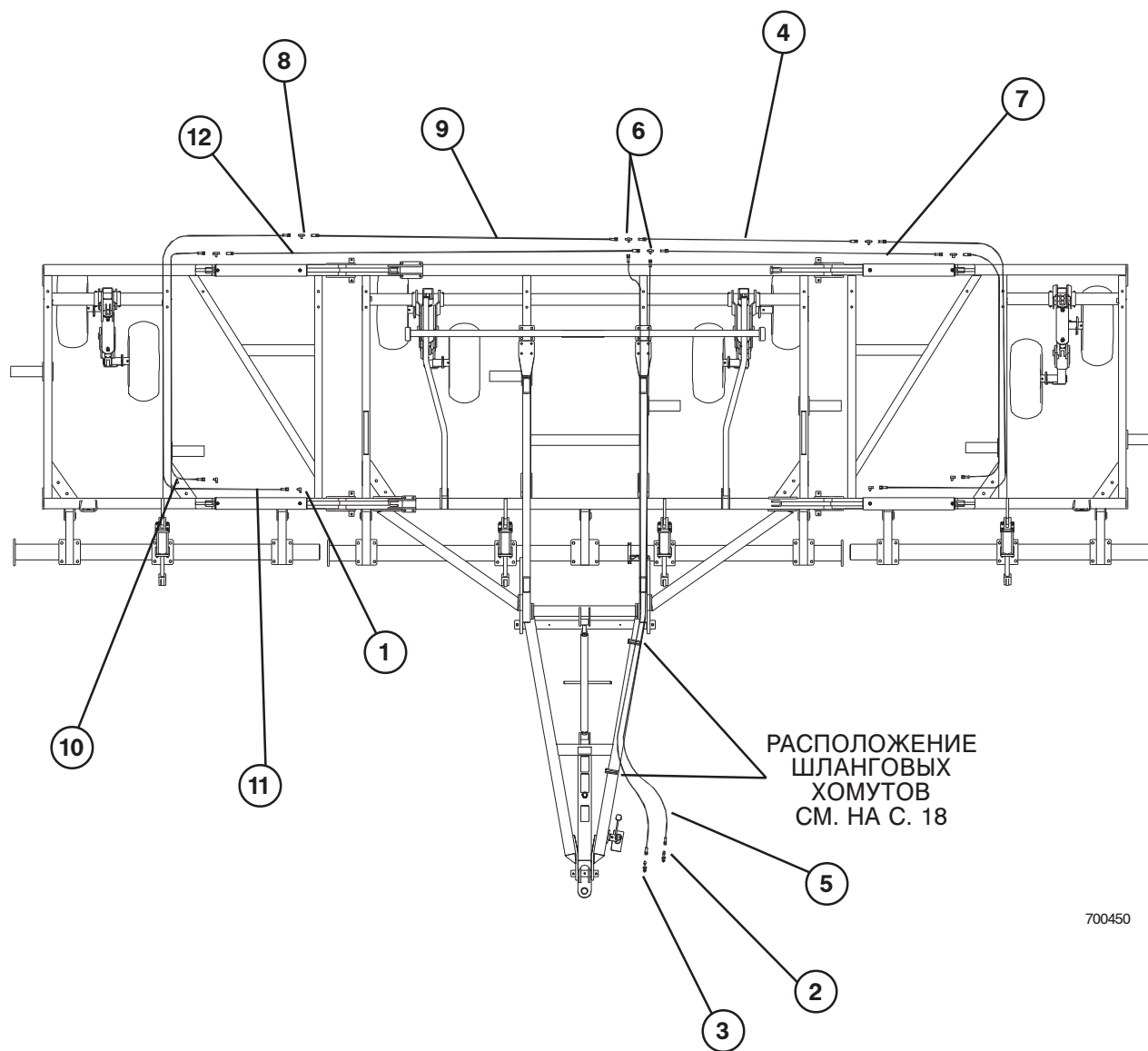


700446

ПОЗ. КАТАЛ.№ ОПИСАНИЕ

ПОЗ.	КАТАЛ.№	ОПИСАНИЕ
1	24104	КОЛЕНО 8MORB x 6MJ
2	58690	ПЕРЕХОДНИК 6MJx8MPT
3	60640	БЫСТРОРАЗЪЕМНЫЙ ФИТИНГ
4	63723	ШЛАНГ 3KPSI 1/4x108 6FJX-6FJX
5	63791	ШЛАНГ 3KPSI 1/4x96 6FJX-6FJX
6	64346	ТРОЙНИК 6MJ (3)
7	65168	ШЛАНГ 3KPSI 1/4x144 6FJX-6FJX
8	234943	ТРОЙНИК 8MORB x 6MJ x 6MJ
9	233687	ШЛАНГ 3KPSI 1/4x168 6FJX-6FJX
10	238617	ШЛАНГ 3KPSI 1/4x120 6FJX-6FJX
11	64330	ШЛАНГ 3KPSI 1/4x216 6FJX-6FJX
12	221718	ШЛАНГ 3KPSI 1/4x316 6FJX-6FJX

ГИДРАВЛИКА СКЛАДЫВАНИЯ 36-ФУТОВЫХ АГРЕГАТОВ



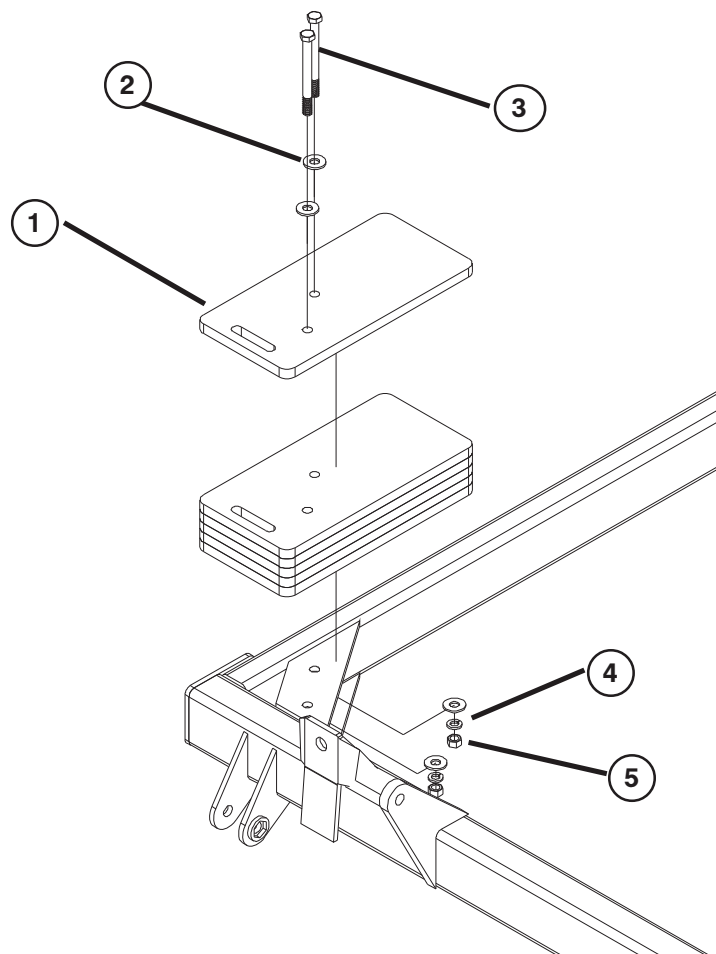
700450

ПОЗ. КАТАЛ.№ ОПИСАНИЕ

ПОЗ.	КАТАЛ.№	ОПИСАНИЕ
1	24104	КОЛЕНО 8MORB x 6MJ
2	58690	ПЕРЕХОДНИК 6MJx8MPT
3	60640	БЫСТРОРАЗЪЕМНЫЙ ФИТИНГ
4	63723	ШЛАНГ 3KPSI 1/4x108 6FJX-6FJX
5	221718	ШЛАНГ 3KPSI 1/4x316 6FJX-6FJX
6	64346	ТРОЙНИК 6MJ (3)
7	65168	ШЛАНГ 3KPSI 1/4x144 6FJX-6FJX
8	234943	ТРОЙНИК 8MORB x 6MJ x 6MJ
9	233687	ШЛАНГ 3KPSI 1/4x168 6FJX-6FJX
10	238617	ШЛАНГ 3KPSI 1/4x120 6FJX-6FJX
11	64330	ШЛАНГ 3KPSI 1/4x216 6FJX-6FJX
12	241817	ШЛАНГ 3KPSI 1/4x185 6FJX-6FJX

ПРОТИВОВЕС В СБОРЕ

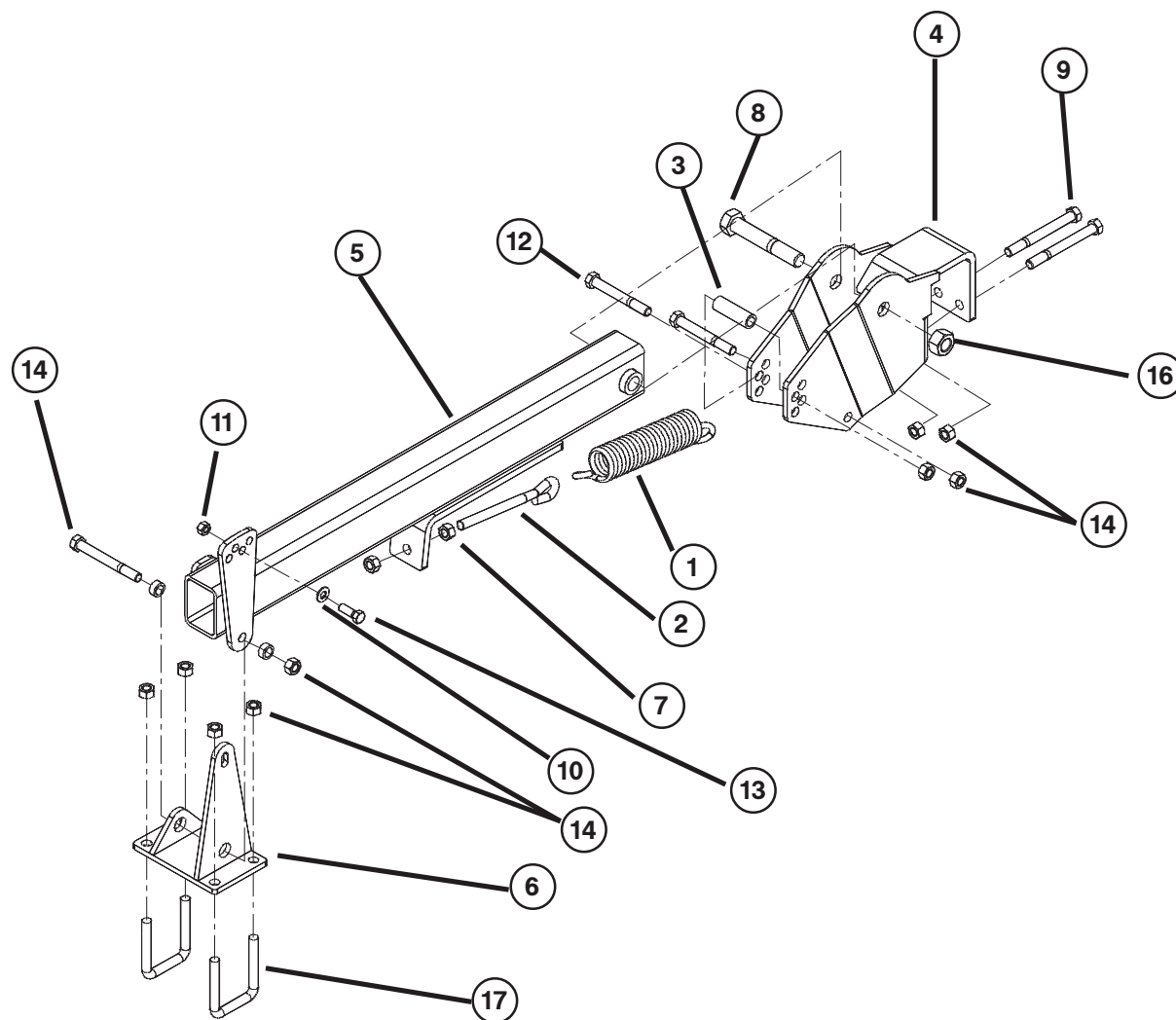
ТОЛЬКО 28-ФУТОВЫЕ МОДЕЛИ
С СЕРИЙНЫМИ НОМЕРАМИ
456654-457684



ПОЗ. КАТАЛ.№ ОПИСАНИЕ

1	240684	ПЛАСТИНА ПРОТИВОВЕСА
2	88131	ПЛОСКАЯ ШАЙБА 3/4
3	88403	БОЛТ 3/4-10NCX8
4	88130	ШАЙБА ГРОВЕРА 3/4
5	88110	ГАЙКА 3/4

КРОНШТЕЙН БOROНЫ В СБОРЕ



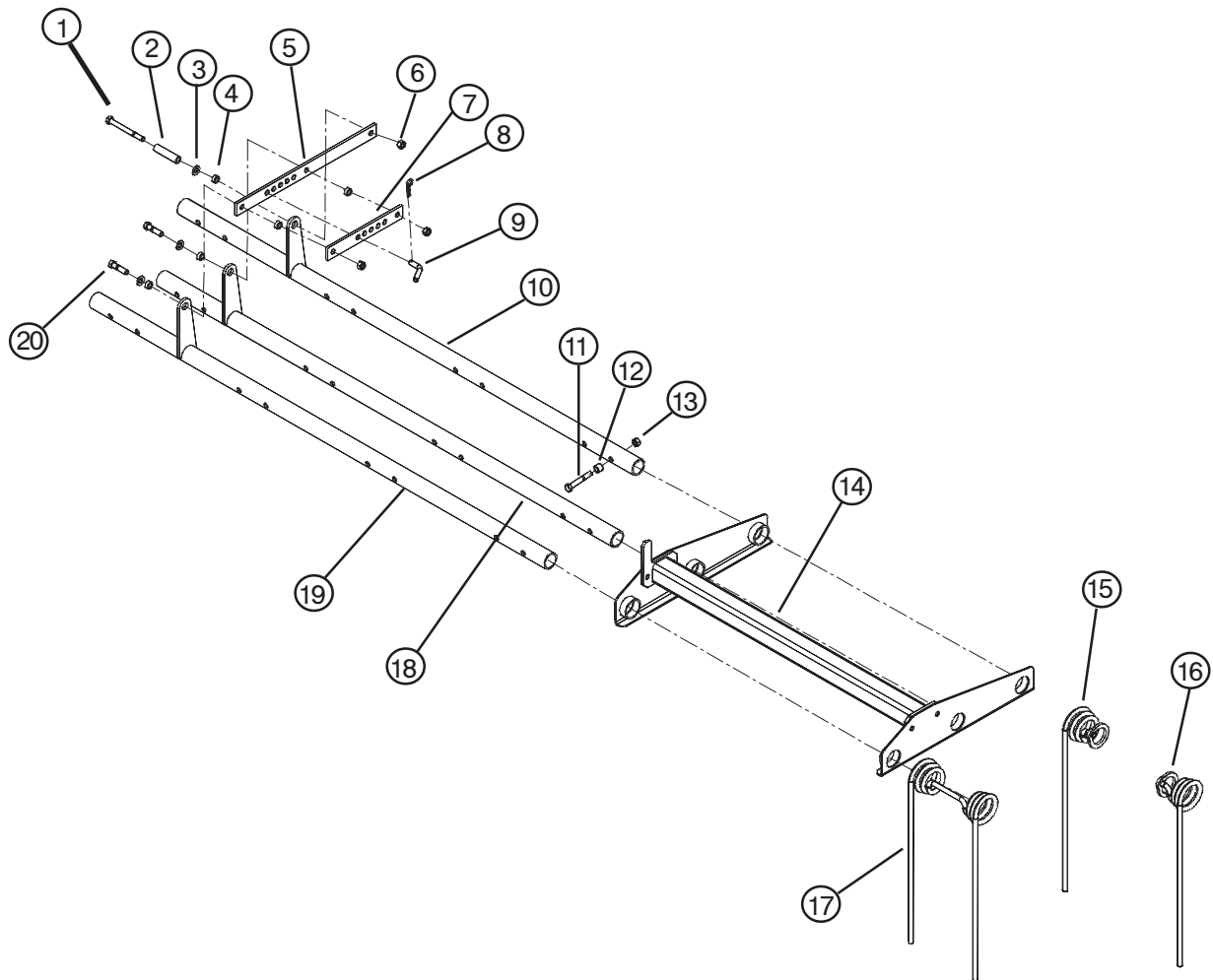
ПОЗ. КАТАЛ.№ ОПИСАНИЕ

1	23122	ПРУЖИНА РАСТЯЖЕНИЯ (ВНЕС. ДИАМ. 2-3/8, ДЛИНА 9 ДЮЙМОВ)
2	23123	БОЛТ С ПРОУШИНОЙ 5/8
3	236185	ВТУЛКА 5/8IDx1ODx3.06
4	236839	КРЕПЕЖНЫЙ КРОНШТЕЙН БОРОНЫ
5	236841	ШТАНГА БОРОНЫ
6	238361	ПОВОРОТНЫЙ КРОНШТЕЙН
7	88126	ГАЙКА ШЕСТИГРАННАЯ 5/8
8	88264	БОЛТ 1x6
9	88295	БОЛТ 5/8x6
10	88347	ПЛОСКАЯ ШАЙБА 1/2
11	88363	2-ПОЗ. КОНТРГАЙКА 1/2
12	88395	БОЛТ 5/8x5

ПОЗ. КАТАЛ.№ ОПИСАНИЕ

13	88475	БОЛТ 1/2-1-1/2
14	88627	КОНТРГАЙКА 5/8
15	88633	БОЛТ 5/8x5-1/2
16	89075	КОНТРГАЙКА 1
17	89327	П-БОЛТ 5/8x3x4-1/4

СЕКЦИЯ БОРОНЫ В СБОРЕ



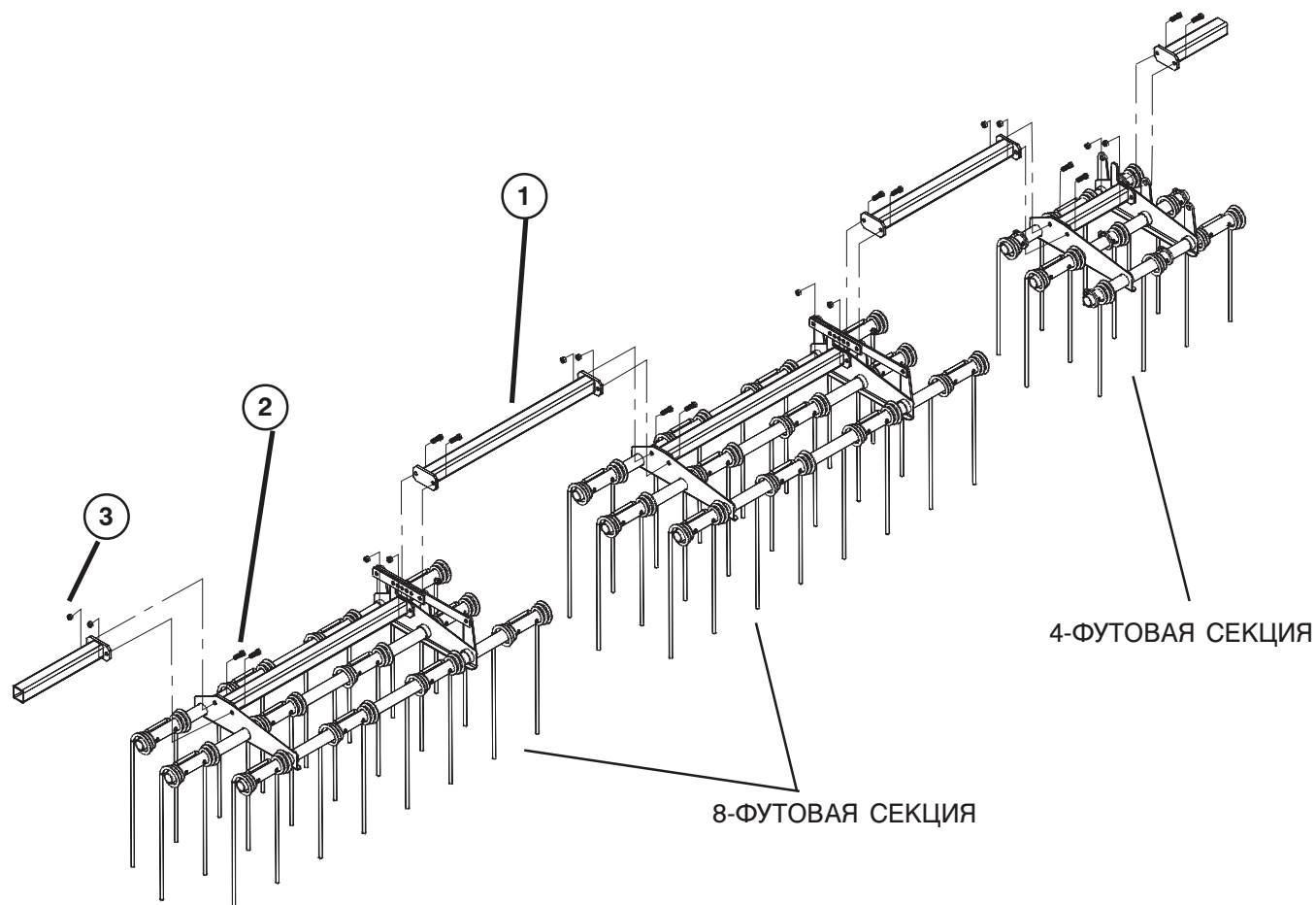
ПОЗ. КАТАЛ.№ ОПИСАНИЕ

1	88295	БОЛТ 5-ГО КЛАССА 5/8NCx6 GR5
2	22521	РАСПОРНАЯ ТРУБКА
3	88277	ПЛОСКАЯ ШАЙБА 5/8
4	222562	ВТУЛКА
5	222570	РЕГУЛИРОВОЧНАЯ ПЛАНКА
6	88627	КОНТРГАЙКА 5/8NC
7	222575	ВНУТРЕННЯЯ РЕГУЛИРОВОЧНАЯ ПЛАНКА
8	23039	ШПИЛЬКА
9	32871	ИЗОГНУТЫЙ ШТИФТ 5/8x1-3/8
10	222574	ЗАДНИЙ БРУС 8-ФУТ. СЕКЦИИ (84.75")
	222569	ЗАДНИЙ БРУС 6-ФУТ. СЕКЦИИ (60.75")
	236027	ЗАДНИЙ БРУС 4-ФУТ. СЕКЦИИ (42.)
11	88298	БОЛТ 5-ГО КЛАССА 5/8NCx4 GR5 КОЛ-ВО - 24 ДЛЯ 8-ФУТ. СЕКЦИИ 18 ДЛЯ 6-ФУТ. СЕКЦИИ 12 ДЛЯ 4-ФУТ. СЕКЦИИ
12	200479	ВТУЛКА
13	88845	КОНТРГАЙКА 5/8NC
14	236195	ОПОРА 8-ФУТ. СЕКЦИИ (48.6")
	236198	ОПОРА 6-ФУТ. СЕКЦИИ (25")
	236028	ОПОРА 4-ФУТ. СЕКЦИИ (17.13")

ПОЗ. КАТАЛ.№ ОПИСАНИЕ

15	240602	ЛЕВЫЙ ОДИНАРНЫЙ СТЕРЖЕНЬ БОРОНЫ КОЛ-ВО - 3 ДЛЯ 4-ФУТ. СЕКЦИИ
16	240603	ПРАВЫЙ ОДИНАРНЫЙ СТЕРЖЕНЬ БОРОНЫ КОЛ-ВО - 3 ДЛЯ 4-ФУТ. СЕКЦИИ
17	234081	СВЕРХПРОЧНЫЙ СТЕРЖЕНЬ БОРОНЫ КОЛ-ВО - 12 ДЛЯ 8-ФУТ. СЕКЦИИ 9 ДЛЯ 6-ФУТ. СЕКЦИИ 3 ДЛЯ 4-ФУТ. СЕКЦИИ
18	222573	ЦЕНТР. БРУС 8-ФУТ. СЕКЦИИ (84.75")
	222568	ЦЕНТР. БРУС 6-ФУТ. СЕКЦИИ (60.75")
	236026	ЦЕНТР. БРУС 4-ФУТ. СЕКЦИИ (42.)
19	222572	ПЕРЕДНИЙ БРУС 8-ФУТ. СЕКЦИИ (84.75")
	222567	ПЕРЕДНИЙ БРУС 6-ФУТ. СЕКЦИИ (60.75")
	236024	ПЕРЕДНИЙ БРУС 4-ФУТ. СЕКЦИИ (42")
20	88409	БОЛТ 5-ГО КЛАССА 5/8NCx2-1/2 GR5

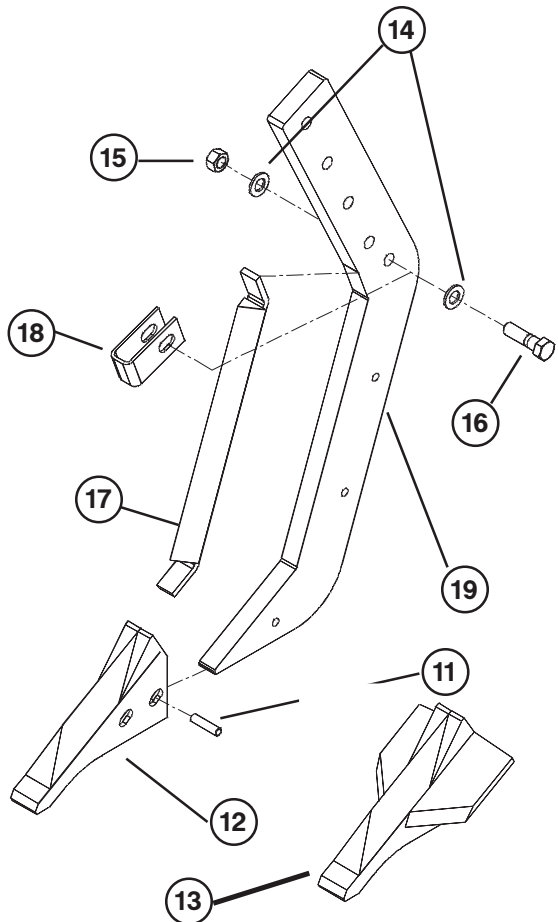
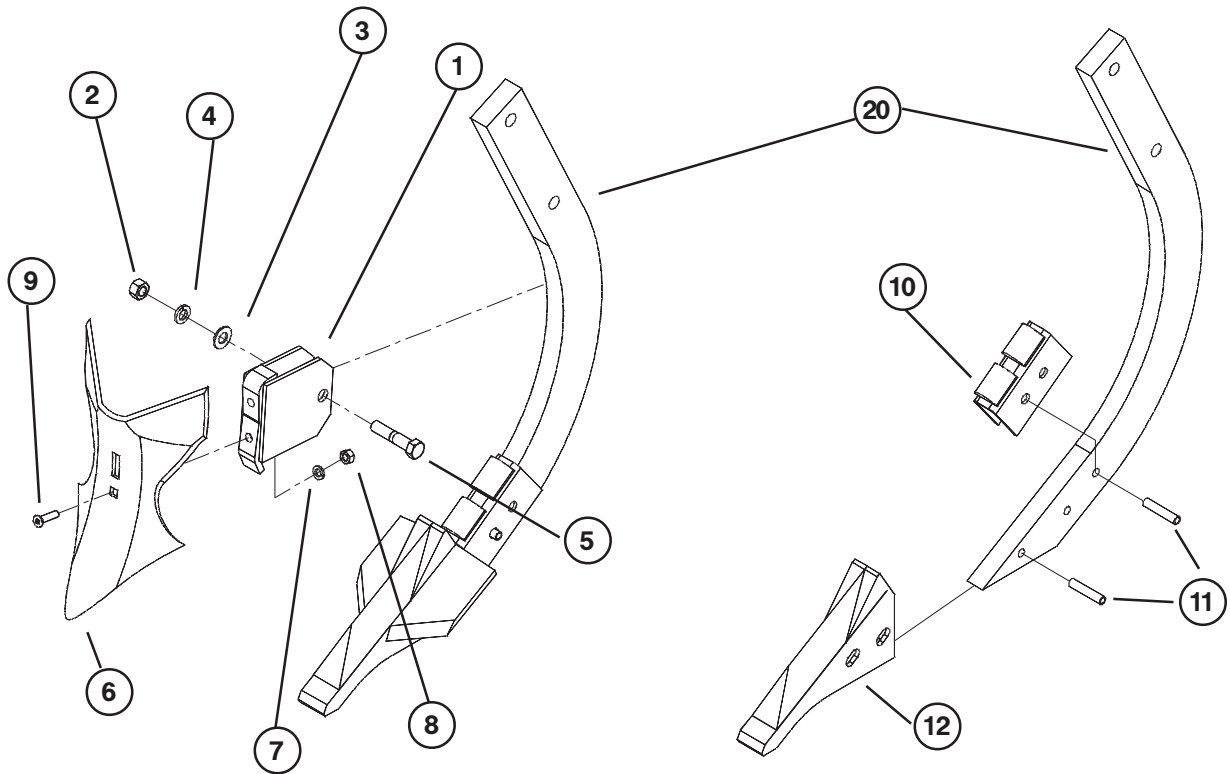
СОЕДИНИТЕЛЬНЫЕ ТРУБЫ СЕКЦИЙ БOROНЫ



ПОЗ. КАТАЛ.№ ОПИСАНИЕ

1	236189	СОЕДИНИТЕЛЬНАЯ ТРУБА 46 ДЮЙМОВ
2	88294	БОЛТ 5/8x2
3	88627	КОНТРГАЙКА 5/8
	239569	4-ФУТ. СЕКЦИЯ БОРОНЫ В СБОРЕ
	236199	6-ФУТ. СЕКЦИЯ БОРОНЫ В СБОРЕ
	236196	8-ФУТ. СЕКЦИЯ БОРОНЫ В СБОРЕ

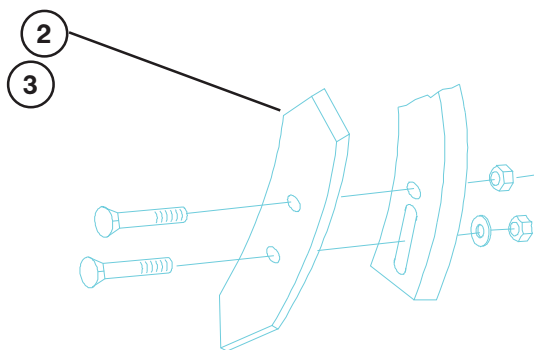
РИППЕРНЫЕ ЛАПЫ



ПОЗ. КАТАЛ.№ ОПИСАНИЕ

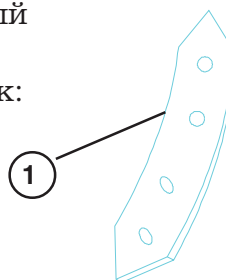
1	61426	ДЕРЖАТЕЛЬ БОРОЗДОРЕЗА
2	88126	ГАЙКА ШЕСТИГРАННАЯ 5/8
3	88129	ШАЙБА ГРОВЕРА 5/8
4	88277	ПЛОСКАЯ ШАЙБА 5/8
5	88408	БОЛТ 5/8x3
6	61427	БОРОЗДОРЕЗ 7 ДЮЙМОВ
7	88269	ШАЙБА ГРОВЕРА 7/16
8	88270	ГАЙКА ШЕСТИГРАННАЯ 7/16
9	88599	БОЛТ 7/16x1-1/2
10	53376	ЗАЩИТНАЯ НАКЛАДКА
11	88904	ЦИЛИНДРИЧЕСКИЙ ШТИФТ 1/2x2
12	234296	ЛИТОЙ ПРЯМОЙ НАКОНЕЧНИК
13	236551	НАКОНЕЧНИК 7 ДЮЙМОВ С КРЫЛЬЯМИ
14	88548	ПЛОСКАЯ ШАЙБА 3/4
15	88665	ГАЙКА САМОКОНТРЯЩАЯСЯ 3/4
16	88841	БОЛТ 3/4x2-3/4
17	234299	ЗАЩИТНАЯ НАКЛАДКА ЛАПЫ МАЛОЙ НАГРУЗКИ
18	234300	ФИКСАТОР ЗАЩИТНОЙ НАКЛАДКИ
19	233739	ЛАПА МАЛОЙ НАГРУЗКИ
20	240024	ПАРАБОЛИЧЕСКАЯ ЛАПА

ЧИЗЕЛЬНЫЕ ЛАПЫ



77905A.PLT

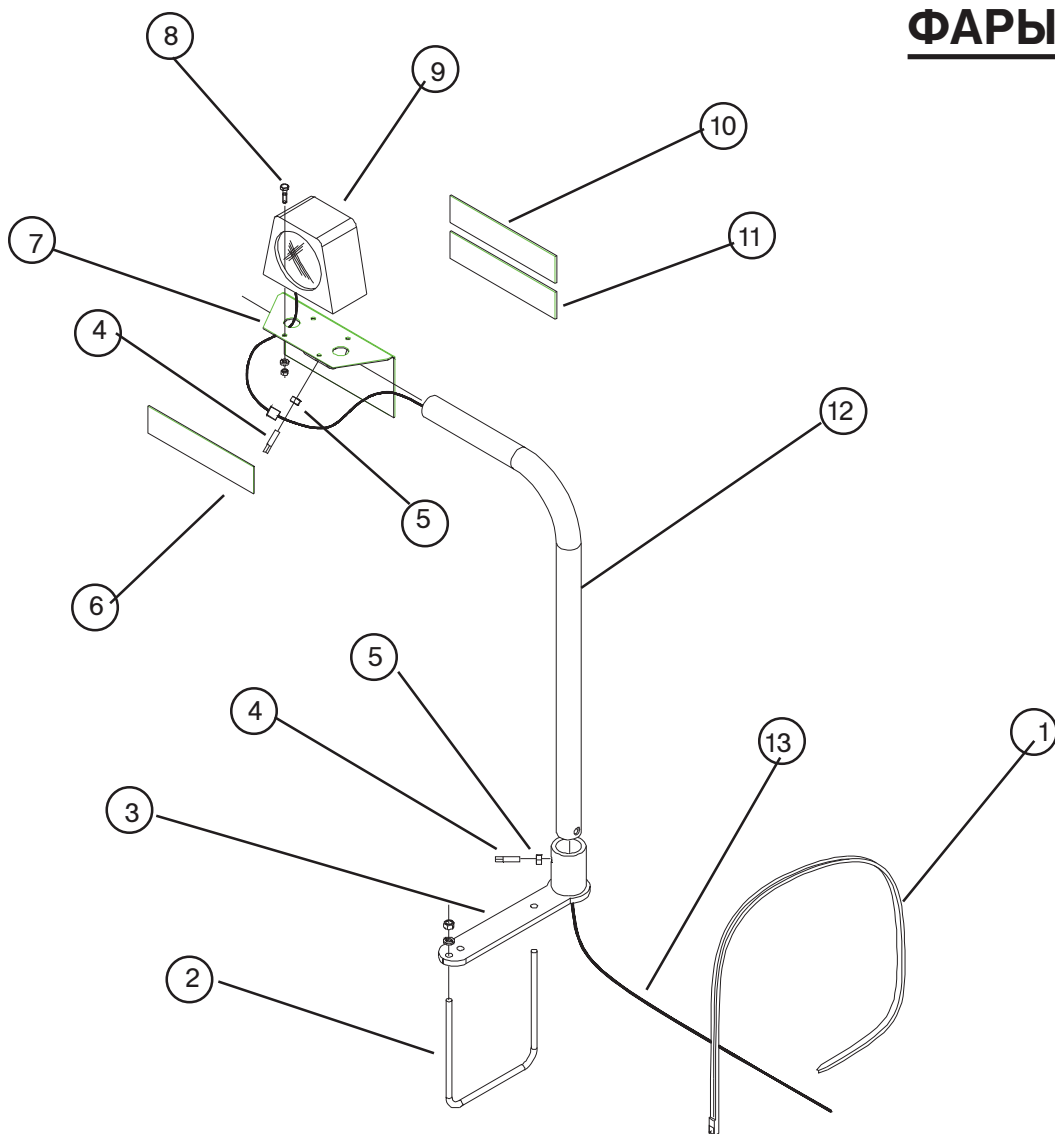
2-дюймовый
оборотный
наконечник:



77905A.PLT

ПОЗ. КАТАЛ.№ ОПИСАНИЕ

1	222696	ЧИЗЕЛЬНЫЙ НАКОНЕЧНИК 5/8x2x15 С КРЕПЕЖОМ
2	222697	СПИРАЛЕВИДНЫЙ НАКОНЕЧНИК 1/2x3x22 ЛЕВЫЙ, С КРЕПЕЖОМ
3	222698	СПИРАЛЕВИДНЫЙ НАКОНЕЧНИК 1/2x3x22 RH W/ HARDWARE
	240690	СПИРАЛЕВИДНЫЙ НАКОНЕЧНИК 3 ДЮЙМА, ВОГНУТЫЙ, ЛЕВЫЙ, С КРЕПЕЖОМ
	240691	СПИРАЛЕВИДНЫЙ НАКОНЕЧНИК 3 ДЮЙМА, ВОГНУТЫЙ, ПРАВЫЙ, С КРЕПЕЖОМ
	240692	СПИРАЛЕВИДНЫЙ НАКОНЕЧНИК 4 ДЮЙМА, ВОГНУТЫЙ, ЛЕВЫЙ, С КРЕПЕЖОМ
	240693	СПИРАЛЕВИДНЫЙ НАКОНЕЧНИК 4 ДЮЙМА, ВОГНУТЫЙ, ПРАВЫЙ, С КРЕПЕЖОМ



ПОЗ. КАТАЛ.№ ОПИСАНИЕ

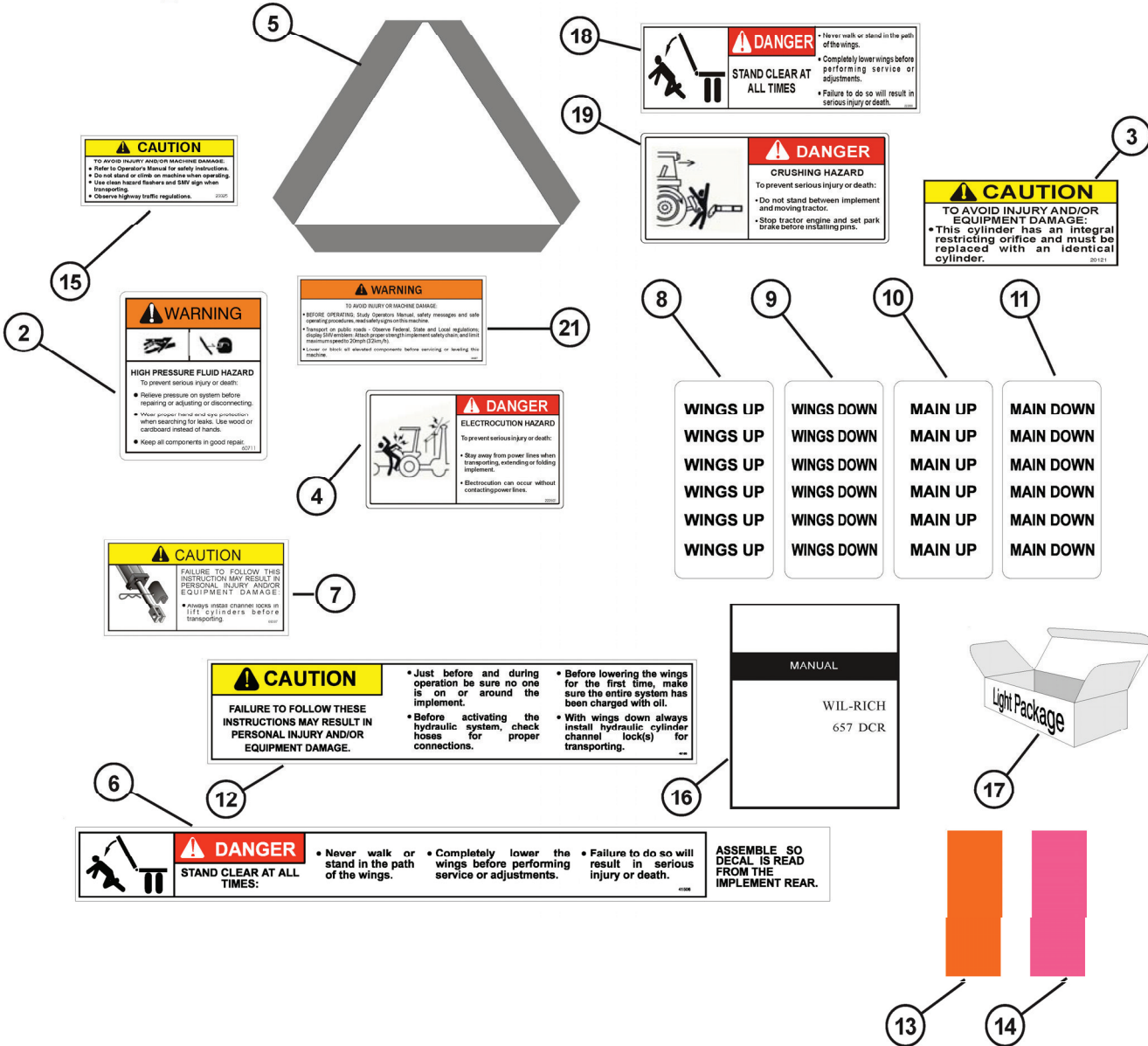
	223189	КОМПЛЕКТ ФАР (НЕСКЛАДНЫЕ МОДЕЛИ)
	236569	КОМПЛЕКТ ФАР (СКЛАДНЫЕ МОДЕЛИ)
1	13479	КРЕПЕЖНАЯ ПЕТЛЯ 4 ДЮЙМА
	236291	КАБЕЛЬНАЯ СТЯЖКА 8 ДЮЙМОВ
2	89040	П-БОЛТ 3/8NCx4x7
3	223130	КОРОТКОЕ ПОВОРОТНОЕ ОСНОВАНИЕ
4	88702	УСТАНОВОЧНЫЙ ВИНТ 3/8NCx3/4 С КВАДРАТНОЙ ГОЛОВКОЙ
5	88103	ГАЙКА 3/8NC
6	22372	ОРАНЖЕВЫЙ ОТРАЖАТЕЛЬ
7	223126	КРОНШТЕЙН ФАРЫ/ОТРАЖАТЕЛЯ
8	88203	БОЛТ 1/4NCx1
9	223143	ОРАНЖЕВАЯ ФАРА
	223144	КРАСНАЯ ФАРА
10	22371	КРАСНЫЙ ОТРАЖАТЕЛЬ

ПОЗ. КАТАЛ.№ ОПИСАНИЕ

11	223118	КРАСНАЯ/ОРАНЖЕВАЯ ФЛУОРЕСЦЕНТНАЯ НАКЛЕЙКА
12	223140	КРОНШТЕЙН ФАРЫ 12x12
	223132	КРОНШТЕЙН ФАРЫ 26x36
13	223330	КОМПЛЕКТ ФАР
	223145	БЛОК УПРАВЛЕНИЯ ФАРАМИ
	223146	ОТВОДНОЙ 4-ЖИЛЬНЫЙ КАБЕЛЬ
	64597	35-ФУТОВЫЙ КАБЕЛЬ

ТАБЛИЧКИ

WIL-RICH 657 DCR



ПОЗ. КАТАЛ.№ ОПИСАНИЕ

1	239582	ТАБЛИЧКА 657 DCR
2	60711	ЖИДКОСТЬ ПОД ВЫСОКИМ ДАВЛЕНИЕМ
3	20121	ВСТРОЕННЫЙ ОГРАНИЧИТЕЛЬ
4	222801	ОПАСНОСТЬ УДАРА ТОКОМ
5	41345	ЗНАК "МЕДЛЕННО ДВИЖУЩЕЕСЯ ТРАНСПОРТНОЕ СРЕДСТВО"
6	41508	ОПАСНОСТЬ УДАРА КРЫЛОМ
7	69387	ТРАНСПОРТИРОВОЧНЫЙ ФИКСАТОР
8	54900	"КРЫЛЬЯ ПОДНЯТЫ"
9	54901	"КРЫЛЬЯ ОПУЩЕНЫ"
10	54902	"ОСНОВНАЯ РАМА ПОДНЯТА"

ПОЗ. КАТАЛ.№ ОПИСАНИЕ

11	54903	"ОСНОВНАЯ РАМА ОПУЩЕНА"
12	49165	ТАБЛИЧКА "ОСТОРОЖНО"
13	22372	ОРАНЖЕВЫЙ ОТРАЖАТЕЛЬ
14	22371	КРАСНЫЙ ОТРАЖАТЕЛЬ
15	23325	ТАБЛИЧКА "ОСТОРОЖНО"
16	74260	ИНСТРУКЦИЯ ПО СБОРКЕ 657 DCR
	74262	ИНСТРУКЦИЯ ПО ЭКСПЛУАТАЦИИ 657 DCR
17	223189	КОМПЛЕКТ ГАБАРИТНЫХ ФАР
18	222800	ТАБЛИЧКА "ОПАСНОСТЬ УДАРА КРЫЛОМ"
19	222802	ТАБЛИЧКА "ОПАСНОСТЬ ЗАЖАТИЯ"
20	24227	ТАБЛИЧКА "ВНИМАНИЕ"
	69304	ТАБЛИЧКА "ГЛУБИНОМЕР"

ГАРАНТИЙНЫЕ ОБЯЗАТЕЛЬСТВА

Компания Wil-Rich дает и ее дилеры уполномочены давать только следующий единственный вид гарантии:

Мы гарантируем, что изделия, поставляемые нами, соответствуют техническим характеристикам, заявленным нами либо согласованным с нами в письменной форме на момент продажи изделия. По данной гарантии наши обязательства и ответственность ограничиваются исключительно следующим: ремонт либо замена, по нашему выбору, изделия, не отвечающего техническим характеристикам, в течение двенадцати (12) месяцев с момента поставки покупателю. **Мы не предоставляем никакой другой гарантии, прямой или косвенной, и не гарантируем товарное соответствие или пригодность для особых целей использования.** Данная гарантия не включает никакие расходы на транспортировку или установку и не распространяется на любые фактические или косвенные повреждения или простой. Мы имеем право потребовать возврата на завод изделия или деталей, на которые распространяется гарантия, при предварительной оплате транспортных расходов владельцем. Следующие условия приводят к полной отмене гарантийных обязательств: любая неправильная эксплуатация, превышение номинальной грузоподъемности, установка не разрешенных нами к применению деталей, модификации или ремонт оборудования, приводящие, по нашей оценке, к снижению работоспособности изделия. **Никакие сотрудники или представители не уполномочены каким-либо образом изменять данную гарантию либо предоставлять любую другую гарантию.**

Компания Wil-Rich оставляет за собой право усовершенствования любых ее изделий без предварительного уведомления.

Гарантия ограничена либо неприменима в следующих случаях: Гарантия на шланги, гидроцилиндры, ступицы, оси, двигатели, клапаны, насосы и прочие производственные аксессуары ограничена гарантийными обязательствами соответствующих изготовителей данных компонентов. Резиновые шины и трубки снабжены только гарантией изготовителя, но не гарантией Wil-Rich.

Гарантия не распространяется на любую машину или деталь, ремонт или модификация которой, по нашей оценке, привели к снижению ее надежности, либо которая подверглась неправильной эксплуатации, халатности или аварии.

Для того чтобы гарантия начала действовать, Форма вступления гарантии в силу и отчет о поставке должны быть заполнены и получены компанией Wil-Rich.

ПРОЦЕДУРА ВОСТРЕБОВАНИЯ ПО ГАРАНТИИ

1. Гарантийная форма должна быть возвращена компании Wil-Rich в течение пятнадцати (15) рабочих дней со дня ремонта.
2. Детали, возвращенные в Wil-Rich без официального разрешения, не принимаются. Детали должны оставаться у дилера в течение девяноста (90) дней после подачи востребования по гарантии. Если технический отдел изъявит желание осмотреть детали, упаковочная ведомость будет отправлена дилеру почтой. Упаковочная ведомость должна быть возвращена вместе с деталями. Детали должны быть возвращены с предварительной оплатой в течение тридцати (30) дней с момента получения разрешения. После осмотра деталей и подтверждения гарантии дилеру будет выдан аккредитив на возврат груза.
3. Детали, отбракованные дилером, будут осмотрены торговым представителем, региональным менеджером по продажам или сервисным представителем компании Wil-Rich в течение девяноста (90) дней периода удержания.

РУССКИЙ ПЕРЕВОД ПРЕДУПРЕЖДАЮЩИХ ТАБЛИЧЕК



ТАБЛИЧКА 60711



ТАБЛИЧКА 23325



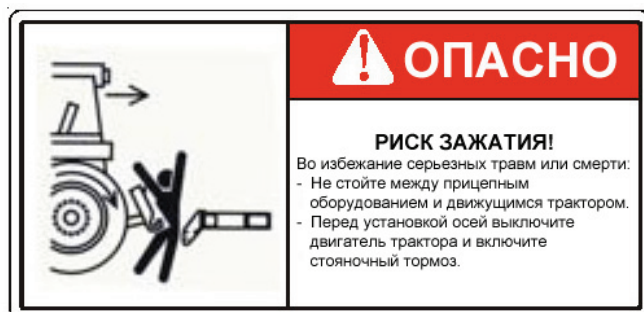
ТАБЛИЧКА 20121



ТАБЛИЧКА 69387



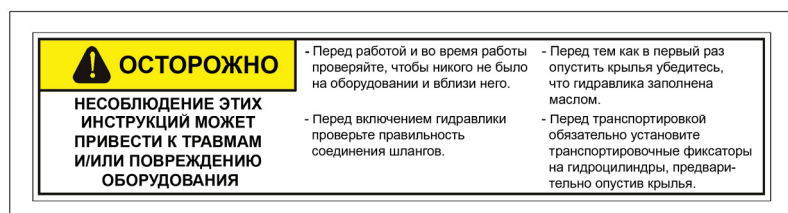
ТАБЛИЧКА 41508



ТАБЛИЧКА 222802



ТАБЛИЧКА 222801



ТАБЛИЧКА 49165